

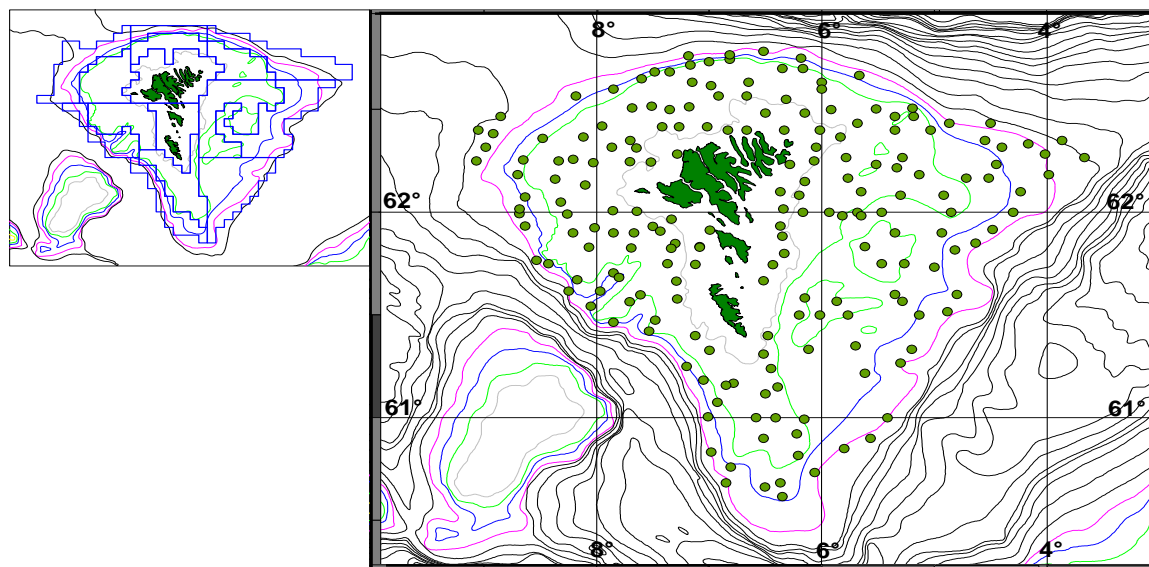
**Magnus Heinason - Túrfrágreiðing**  
**Yvirlitstrolingar. Túrur nr. 1430**  
**Tíðarskeið: 13-25/8 2014**

**Fólk við frá Havstovuni:** Jens Arni Thomassen, Lis Larsen, Hannipoula Olsen, Poul Vestergaard og Jákup Reinert.

**Ábyrgd:** Jákup Reinert, ið eisini var toktleiðari.

**Endamál:** Hetta var annar túrurin av yvirlitstrolingunum á heysti í ár. Høvuðsendamálið við hesum túrum er at fáa til vega tilfar, ið skal nýtast í stovnsmetingunum av toski, hýsu og upsa, t.e. veiða í vekt og í tali, longdarbýti, vektbýti, aldursbýti, kynsbýti og kynsbúning av nevndu sløgum. Somu upplýsingar skuldu eisini fáast til vega av longu og brosmu. Av svartkjafti skuldu fyrri báðar túrarnar tilsamans takast 150 nyrtrur av smátffallandi fiski. Av makreli og sild skuldu frystast í mesta lagi 5 stk pr. støð. Umframt skuldu vekt, tal og longdarbýti skrásetast fyri øll fiskasløg, ið vórðu veidd. Magakanningar skuldu eisini gerast, serliga av toski, hýsu og upsa. Aðrir lívfrøðiligir prøvar kundu takast - hesum skipar toktleiðarin vanliga fyri.

**Reiðskapur og útgerð:** 116 fóts kassatrol við 40 mm meskum í posanum. Steinhamns lemmar. Breitlar 60 og 120 m. Vanligur grunnur. Hitamátari at seta á lemmarnar (Minilogg).



**Mynd 1.** Yvirlitstrolingar á sumri við Magnusi Heinasyni. Landgrunnurin er býttur upp í 15 øki eftir dýpi og ætt. Ávíst tal á støðum verður tikið í hvørjum øki, tilsamans 200 støðir fyri allan Landgrunnin. Somu støðir verða tiknar á hvørjum ári.

**Um túrin:** Hetta er 19. árið, har gjørdir verða tveir túrar á 2 vikur og við 200 trolstøðum íalt. Støðirnar liggja spjaddar kring allan Landgrunnin, og tóvað verður í 1 tíma so vítt møgult á sama tóvi ár undan ári (Mynd 1). Arbeitt verður alt samdøgrið. 134 trolstøðir vórðu tiknar á tí fyrra túrinum, so til hendan túrin vóru 66 trolstøðir eftir; tær lógu yvirhøvur sunnan- og vestanfyri.

Farið varð av Havnini á middegi tann 15/8, og kastað varð fyrstu ferð um 19-tíðina sama dag eystan fyri Munkagrundin (øki IX, puntur 39). Kl. 12<sup>50</sup> tann 21/8 var seinasta støðin á túrinum tikin (vestur úr Saksun, øki I, puntur 31), og so varð siglt inn á Havnina, har vit komu kl. 17<sup>45</sup>, og yvirlitstrolingarnar á sumri 2014 vóru við hesum at enda komnar.

Túrurin sum so gekst væl, og tað eydnaðist at taka allar tær ætlaðu 66 støðirnar. Tó máttu 2 støðir takast umaftur, í øðrum førinum, tí vit komu fastir, og í hinum, tí at hol var á posanum. Eitt yvirlit yvir allar støðir á yvirlitstrolingunum á sumri er í túrætlanini fyri hendan túrin (1430) og á Mynd 1.

Talva 1. Yvirlit yvir nytru- og magaprøvar á Magnus Heinason túri nr. 1430										
Toskur Tal á nytraðum fiski	Toskur Tal á magum	Hýsa Tal á nytraðum fiski	Hýsa Tal á magum	Upsi Tal á nytraðum fiski	Upsi Tal á magum	Longa Tal á nytraðum fiski	Brosma Tal á nytraðum fiski	Svartkjaftur Tal á nytraðum fiski	Makrelur Tal á nytrum	Makrelur Tal á magum
344	46	356	50	341	34	31	18	48	3	3
Tal á nytraðum fiski tilsamans:		1141								
Tal á magum tilsamans:		133								

**Prøvataking:** Veidan varð viðgjörd sambært kanningarætlanini, og eitt yvirlit yvir tal á nytru- og magaprøvom sæst í talvu 1. Samstundis sum nytrur vórðu tiknar, varð sum vant eisini skrásett longd, vekt, kyn og búningarstig, og regluliga vórðu magar tiknir av tí nytraða fiskinum. Makrelurin varð frystur til nærri kanningar í landi.

**Nær eru prøvarnar upparbeiddir:** Miðað verður eftir, at túrurin er klárur at leggja í basu í november.

**Fyribils úrslit:** Ikki fyrr enn nyturnar eru lisnar, og øll data frá báðum túrunum eru lögð í basu, ber til at siga nakað nágreiniligt um úrslitini av yvirlitstrolingunum á sumri í ár. Í talvu 2 er tó eitt yvirlit yvir øll sløgini, ið vórðu fingin á hesum túrinum, hvussu nógv varð fingið av hvørjum slagi, og á hvussu nógvum støðum tey vórðu fingin. Mest varð fingið av upsa, og síðani komu hýsa, lítli kongafiskur, toskur, hvíttingsbróðir og svartkjaftur. 44 fiskasløg vórðu veidd íalt umframt høggsulokk (mat- og agnhøggsulokkur) og Eledone (8-arnar), Jákupsskel, rækju og ymiskt annað, ið er bólkað sum skrambul, t.d. grót, deyðar skeljar o.a. Um hugt verður at, hvussu títleikin er av teimum ymsu sløgnum, t.e. á hvussu nógvum støðum, tey koma fyri, so vórðu upsi, hýsa og toskur fingin á 83% av teimum 66 støðunum. Síðani koma m.a. lítli kongafiskur og hvíttingsbróðir (77%), svartkjaftur (76%) og tunga (71%). Verða báðir túrarnir á sumri lagdir saman, só vórðu 54 fiskasløg veidd tilsamans umframt hummara, rækju, Jákupsskel, 3 sløg av høggsulokki og skrambul. Nógv mest varð fingið av upsa, og síðani komu hýsa, lítli kongafiskur, svartkjaftur, hvíttingsbróðir, toskur og longa. Hvíttingsbróðir varð fingin á 86% av teimum 200 støðunum, toskur á 85%, upsi á 79%, hýsa á 78%, lítli kongafiskur á 77% og svartkjaftur á 76% av støðunum.

Við at bera saman við stovnsmetingarnar, ið verða gjørdar á hvørjum ári, og við veiðutøl hjá fiskiflotanum (veiða upp á roynd), er greitt, at yvirlitstrolingarnar geva eina góða mynd av, hvussu stórir stovnar av toski og hýsu eru. Eisini geva tær ábendingar um, hvussu aðrir stovnar eru fyri, m.a. upsi. Á mynd 2 er

veiðan pr. stöð av úrvaldum slögum frá báðum túrunum í summar víst samanborið við túrarnar á sumri undanfarin ár. Nevnast skal, at av tí at hesi úrslit eru í vekt og ikki í tali, so vísa tey ikki, hvussu tilgongdin hevur verið seinastu 2 árin. Eisini skal viðmerkjast, at úrslitini fyri summi fiskasløg í 2012 ikki beinleiðis kunnu samanberast við hini árin, tí at kanningarnar tá blivu gjørdar 5 vikur seinni enn vanligt vegna umvælingar av Magnusi Heinasyni. Hetta ávirkar serliga úrslitini fyri ferðandi stovnar sum eitt nú makrel og rossamakrel.

Fyri tosk hevur lítið verið at fingið síðani 2003, og serliga árin 2006-2008 var lítið at fáa. Í 2009-2011 var aftur meira at fáa vegna batnandi tilgongd; vantandi var, at stovnurin fór at vaksa enn skjótari vegna góðan gróður í 2008-2010, men so tykist ikki at vera. Úrslitið í ár var á leið tað sama sum í fjør. Úrslitini fyri hýsu hava verið støðugt minkandi síðani 2002, og seinastu árin hevur veiðan verið sera lítil; 2009-árgangurin í 2011 (2 ára gomul hýsa) er nakað betri enn árgangirnir undan tí, men lítið sást til 2010- og 2011 árgangirnar. 2012- og 2013 árgangurin tykjast frægari enn hesir báðir.

Hóast úrslit viðvíkjandi upsa frá tílkum yvirlitstrolingum skulu takast við fyrivarni, so benda tølini á, at stovnurin hesi seinastu árin er nakað minni enn árin frammanundan. Stovnsmetingarnar í apríl-mai vístu tó, at upsastovnurin, hóast í minking, enn var hampuliga væl fyri í 2012. Avgerandi fyri gongdina næstu árin verður serliga, hvussu tilgongdin fer at verða, og ábendingar eru um, at hon ikki er so galin.

Serliga longa men eisini brosmu og reyðsprøka tykjast at vera væl fyri. Hvítungsbróðir er væl fyri hóast væl minni enn met árin 2009-2011, og er hetta eftir øllum at døma vegna minni tilgongd. Svartkjaftur hevur verið á sera lítlum støði í nógv ár, men ein lítil vøkstur hevur verið síðan 2012; sera positivt fyri svartkjaft er, at tilgongdin tykist munandi betri enn árin frammanundan.

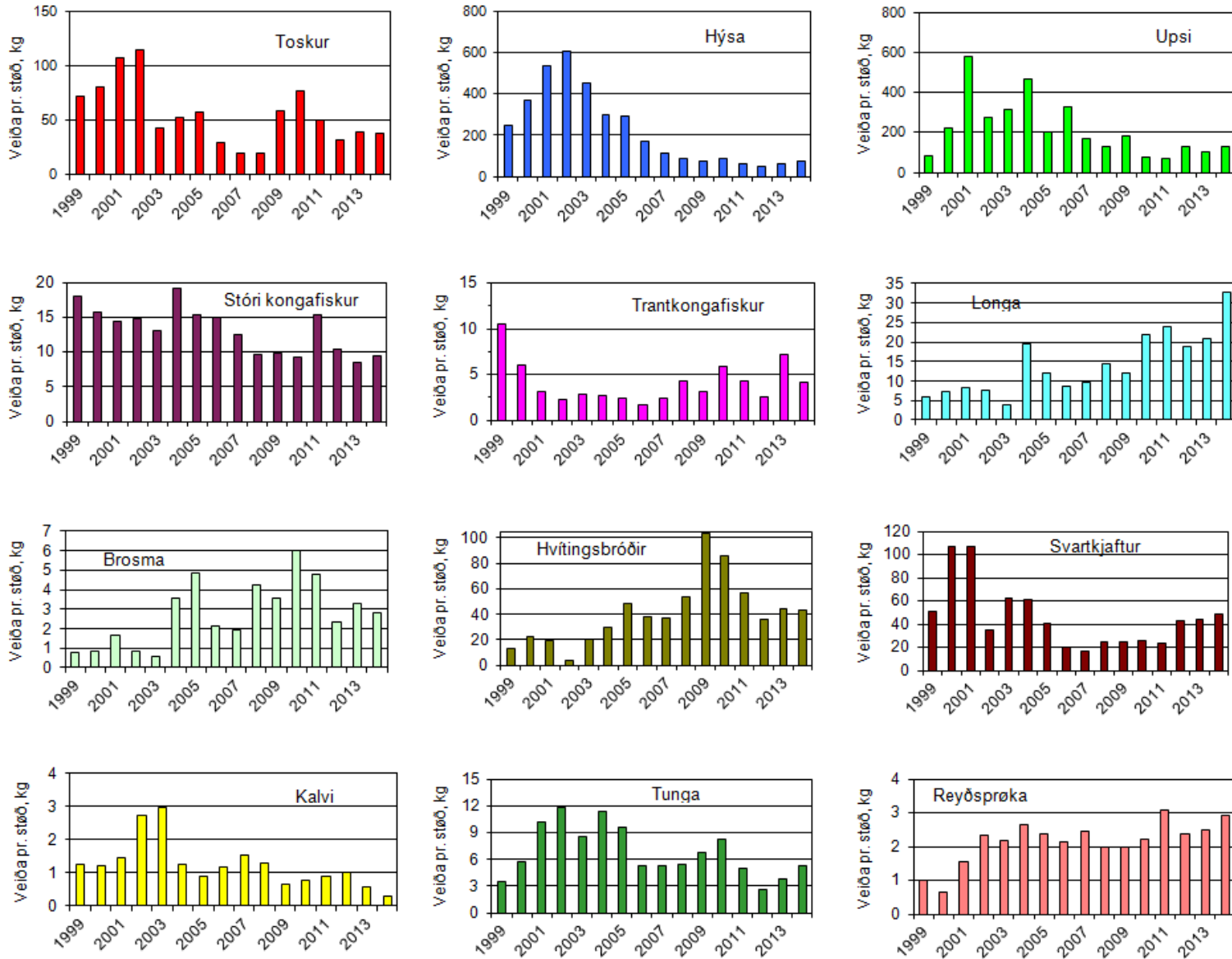
Nógv hevur verið tosað um makrel í seinastuni, og hóast yvirlitstrolingarnar verða gjørdar við einum lítlum botntroli, so sæst, at nøgdin av makreli er vaksin nógv síðani 2006, og bæði í 2011 og í 2013 bragdaði rættiliga í, og sera sannlíkt er, at nøgdin í 2012 hevði verið á sama støði, um kanningarnar tá vórðu gjørdar um somu tíð sum vanligt; hóast lítla niðurgongd, so hevur aftur verið væl til í ár. Rossamakrelur minkaði niður í næstan einki í ár. Heilt nógv varð fingið av sild eins og í fjør. Av gullaksi, ið væl hevur verið at fingið av seinastu árin, varð lutfalsliga lítið fingið í ár, eins og í fjør.

Havstovan, 21. oktober 2014

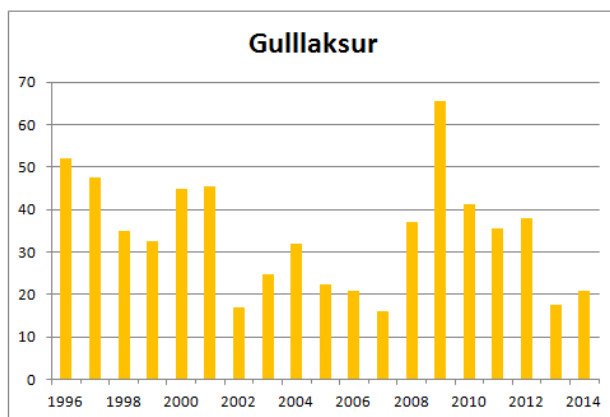
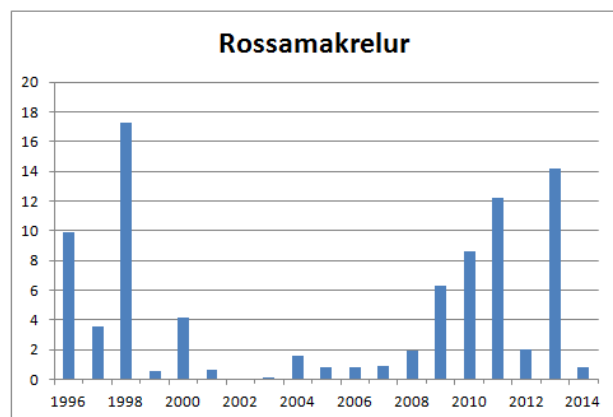
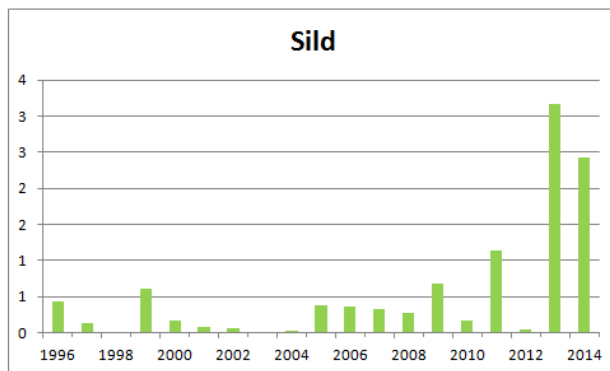
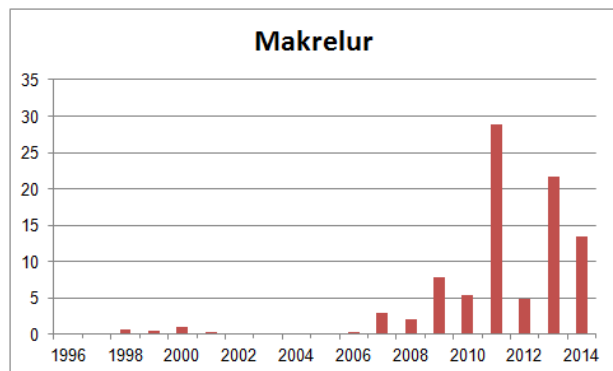
*Jákup Reinert*

Talva 2. Yvirlit yvir veiðu pr. fiskaslag á MH túri nr. 1430			
Fiskaslag	Veiða, kg	Veiða pr stöð, kg	Stöðir við fiski, %
Upsi	6883	104.291	83
Hýsa	5615	85.077	83
Lítli kongafiskur	2896	43.885	77
Toskur	2712	41.094	83
Hvítungsbróðir	1495	22.651	77
Svartkjaftur	1385	20.979	76
Hvítungur	665	10.069	21
Stóri kongafiskur	664	10.063	23
Longa	600	9.087	30
Gulllaksur	597	9.053	47
Havmús	464	7.036	8
Makrelur	425	6.436	53
Trantkongafiskur	399	6.046	8
Knurrhani	334	5.060	36
Reyðspröka	294	4.451	45
Tunga	230	3.487	71
Havtaska	134	2.024	27
Skrambul	132	1.994	88
Blálonga	116	1.760	11
Kjafsvarti kongafiskur	99	1.495	26
Rossamakrelur	87	1.311	15
Sandspröka	75	1.130	29
Brosma	74	1.123	20
Kalvi	63	0.958	2
Tindasköta	49	0.750	5
Mathögguslokkur	44	0.667	27
Litla brosma	41	0.618	5
Stóra nebbasild	21	0.312	5
Glaskvoysa	20	0.296	12
Sild	16	0.241	23
Norskakvoysa	15	0.226	8
Glýsufiskur	12	0.175	15
Lálla	10	0.152	6
Hvassasprek	10	0.147	12
Eledone	9	0.132	5
Liri	8	0.124	3
Steinbitur	8	0.117	6
Svartkalvi	6	0.085	2
Silvurmurtur	4	0.064	3
Agnhögguslokkur	3	0.044	3
Streymisild	2	0.036	6
Búksvarti hávur	2	0.036	3
Úlfiskur	2	0.033	2
Jákpsskel	2	0.031	11
Lýsingur	2	0.025	2
Klingrusköta	1	0.016	2
Rækja	0.5	0.007	9
Ferhyrnta hornabrosma	0.4	0.005	2
Mjai prikkafiskur	0.2	0.003	2
Nebbasild	0.1	0.001	6

Talva 3. Yvirlit yvir veiðu pr. fiskaslag á sumri 2014.			
Fiskaslag	Veiða, kg	Veiða pr stöð, kg	Støðir við fiski, %
Upsi	26060	130.301	79
Hýsa	14581	72.905	78
Lítli kongafiskur	9947	49.735	77
Svartkjaftur	9713	48.564	76
Hvítingsbróðir	8729	43.647	86
Toskur	7590	37.948	85
Longa	6582	32.909	60
Gulllaksur	4193	20.966	61
Makrelur	2704	13.520	49
Stóri kongafiskur	1895	9.473	35
Hvítungur	1328	6.642	24
Tunga	1050	5.251	63
Havmús	1025	5.124	8
Trantkongafiskur	824	4.121	11
Skrambul	641	3.207	77
Svartkalvi	630	3.152	3
Reyðspröka	588	2.942	35
Brosma	567	2.836	45
Blálonga	514	2.572	13
Sild	486	2.432	37
Mathögguslokkur	448	2.240	29
Knurrhani	392	1.958	14
Havtaska	333	1.667	24
Silvurmurtur	200	0.999	15
Lítla brosma	167	0.834	7
Rossamakrelur	157	0.783	10
Kjaftsvarti hávur	142	0.708	5
Sandspröka	139	0.695	25
Sköta	134	0.671	6
Tindasköta	123	0.615	3
Hvassasprek	97	0.485	23
Lýrur	82	0.410	4
Bláriddari	82	0.410	1
Lálla	82	0.408	9
Kalvi	63	0.316	1
Steinbitur	47	0.236	8
Búksvarti hávur	42	0.208	2
Agnhögguslokkur	35	0.173	6
Glaskvoysa	26	0.130	5
Glýsufiskur	22	0.110	7
Stóra nebbasild	21	0.103	2
Norskakvoysa	15	0.075	3
Blágómur	13	0.067	1
Úlvískabróðir	11	0.057	1
Klingrusköta	10	0.050	2
Eledone	9	0.044	2
Liri	8	0.041	1
Jákupsskel	7	0.037	6
Úlvískur	7	0.034	2
Kjaftsvarti kongafiskur	7	0.034	18
Lýsingur	5	0.024	2
Rognkelsi	5	0.024	1
Hummari	3	0.015	1
Streymisild	2	0.012	2
Rækja	1	0.006	4
Krækilskrutt	0.4	0.002	1
Ferhyrnta hornabrosma	0.4	0.002	1
Havnebbasild	0.3	0.002	1
Mjái prikkafiskur	0.3	0.001	1
Nebbasild	0.1	0.000	3
Murrikrutt	0.01	0.000	1



**Mynd 2.** Fyribils úrslit frá yvirlitstrolingunum á sumri við Magnusi Heinasyni síðani 1999 fyrri úrvald fiskaslög.



**Mynd 2 (framhald).** Fyribils úrslit (veiða pr. stöð, kg) frá yvirlitstrolingunum á sumri við Magnusi Heinasyni síðani 1996 fyrri úrvald fiskaslög.