

Tilmæli

um fiskiskap eftir toski, hýsu og upsa í
2025

Tilmæli um fiskiskap eftir toski, hýsu og upsa í 2025

Tal á tillutaðum fiskidögum

Umsitingarættanin frá 6. maí 2019 („Fiskidagaskipan og umsitingarættan“) var fyrstu ferð sett í verk fyrir fiskiárið í 2021. Sambært álitinum verður fiskiskapurin eftir toski, hýsu og upsa á færoyska landgrunninum stýrdur við fiskidögum, umframt øðrum átökum. Bólkur 2 (lemmatrolarar og partrolarar) verður stýrdur fyrir seg, grundað á stovnsmetingina fyrir upsa (Talva 3), meðan Bólkur 3-5 (lína, snella og trolbátar) verður stýrdur fyrir seg, grundað á stovnsmetingarnar fyrir tosk og hýsu (Talva 4).

Umsitingarættanin var á heysti 2023, og aftur á heysti í 2024, til viðgerðar í ráðfærslubólkinum hjá landsstýrismanninum í fiskivinnumálum. Eitt hövuðsendamál var at víðka umsitingarættanina við eini endurbyggingarættan, sum kann fáa toskastovnin á færoyska landgrunninum upp á fætur aftur.

Í 2023 var gýtingarstovnurin hjá toski, sambært stovnsmetingunum í 2023, undir vandamarkinum B_{lim} og útlit vóru ikki til, at gýtingarstovnurin fór upp um hetta mark komandi tvey árin. Hetta var orsökkin til, at ICES mælti til, at eingin toskaveiða skuldi vera í 2023 og 2024, tvs. eitt null-tilmæli. Ein endurbyggingarættan varð sett í gildi fyrir 2024. Endurbyggingarættanin innibar bráðfeingisverjutiltøk, har fiskidagatalið var skorið við 20% fyrir bólkur 3-5 og 10% fyrir bólkur 2. Harumframt skuldi endurbyggingarættanin eftirmetast, áðrenn fiskidagarnir vórðu ásettir fyrir fiskiárið 2025.

Endurbyggingarættanin eftir eftirmetingina er soljóðandi: *Er gýtingarstovnurin av toski á Landgrunninum, hýsu ella upsa við fiskiársbyrjan mettur at vera niðan fyrir vandamarkið*

B_{lim} verður fiskidagatalið skorið við 10 prosentum fyrir bólkar 2-5. Mæli ICES til onga veiðu av einum av hesum stovnum, mugu serstök átök setast í verk (Fiskimálaráðið 2024).

Í 2024 var gýtingarstovnurin hjá toski, sambært stovnsmetingunum í 2024, enn undir vandamarkinum B_{lim} , men sambært forsøgnum kemur gýtingarstovnurin væntandi upp um hetta markið í 2026. Hetta er orsökkin til, at ICES er farið burtur frá null-tilmælinum, men hinvegin mæli til, at 2848 tons av toski kunnu veiðast á færoyska landgrunninum í 2025.

Havstovan tekur tískil útgangsstøði í endurbyggingarættanini í tilmælinum fyrir 2025 og mæli til at:

- 1) Teir tillutaðu fiskidagarnir í 2025 fyrir Bólkur 2 (lemmatrolarar og partrolarar) verða minkaðir við 10% í mun til tillutaðu fiskidagarnar í 2024 (Talva 1).
- 2) Teir tillutaðu fiskidagarnir í 2025 fyrir Bólkur 3-5 (lína, snella og trolbátar) verða minkaðir við 10% í mun til tillutaðu fiskidagarnar í 2024 (Talva 1).

Umsitingarættanin verður væntandi send til ICES, tá endalig semja er fingin um hana í politisku skipanini og hjá vinnuni. Um ICES metir umsitingarættanina at vera burðardygg, kemur ICES at ráðgeva sambært henni í framtíðini, og tá verður betri samsvar millum ráðgevingina hjá ICES og færoysku umsitingarættanina.

Úrslitini fyrir stovnsmetingarnar og metta veiðu í 2024 eru sett inn í Veiðuregluna í Talvu 1.

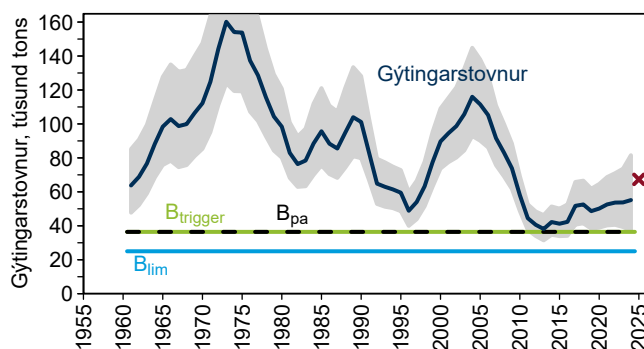
Talva 1. Gýtingarstovnar og veiðulutföll í mun til tilvísingavirðir í Veiðuregluni.

	Upsi	Toskur	Hýsa
Gýtingarstovnur 2024 (tons)	55145	15149	41336
Gýtingarstovnur, lágmark (tons)	36412	24739	23030
Omanfyri/niðanfyri:	Omanfyri	Niðanfyri	Omanfyri
Veiða 2023 (tons)	14347	3720	7310
Mett veiða 2024 (tons)	20424	4320	5954
Fiskibarur biomassi 2024 (tons)	87342	16327	38971
Veiðulutfall 2024	0.234	0.265	0.153
Veiðulutfall, lágmark	0.208	0.240	0.153
Veiðulutfall, hámark	0.264	0.310	0.270
Omanfyri/ímillum/niðanfyri:	Ímillum	Ímillum	Ímillum
Samlað úrslit fyrir fiskidagar:	Bólkur 2: 10% minking	Bólkur 3-5: 10% minking	

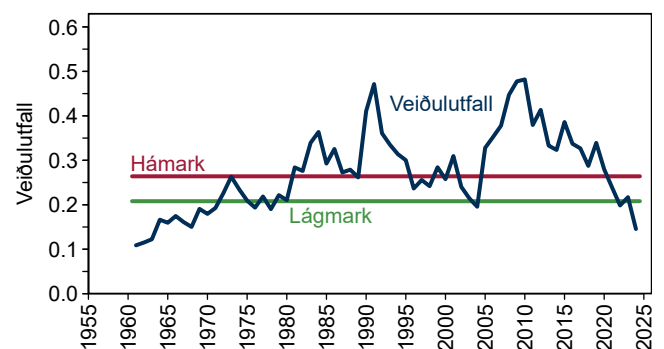
Talva 2. Hvussu metta veiðan í 2024 varð roknað út. Tøl hjá Vørn fyrri fyrstu 10 mánaðirnar í 2024 vóru samanborin við 2023 og faldað upp til alt árið (justering 1). Eisini vóru tølini hjá Vørn umroknað til ICES-tøl (justering 2).

Ár	Toskur	Hýsa	Upsi	Kelda	Árstíð	Viðmerkingar
2023	4250	4471	10010	Vørn	Jan-okt	I
2023	5843	5776	12301	Vørn	Jan-des	II
2023	3720	7310	14347	ICES	Jan-des	III
2023	1.37	1.29	1.23			Justering 1 = II/I
2023	0.64	1.27	1.17			Justering 2 = III/II
2024	4936	3642	14251	Vørn	Jan-okt	IV
2024	6786	4705	17511		Jan-des	IV x justering 1
2024	4320	5954	20424		Jan-des	IV x justering 1 x justering 2

Talva 3. Veiðureglan fyri bólk 2 í umsitingarættlanini.



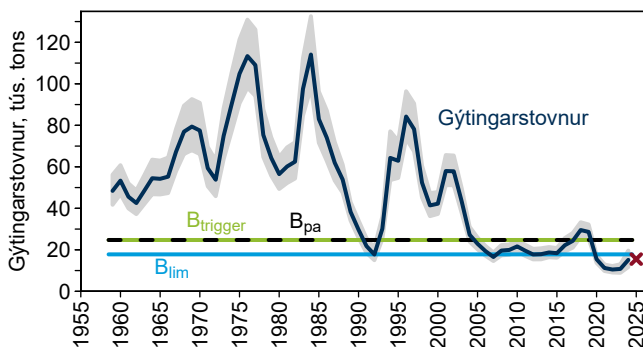
Mynd 1. Gýtingarstovnurin av upsa frá 1961 til 2022, frá stovnsmetingini í 2023. Óvissan er víst sum grátt øki. $B_{trigger}$ og B_{pa} eru 36,4 túsund tons. B_{lim} er 25,0 túsund tons. Reyður krossur forsøgn: 2025=67.335 t.



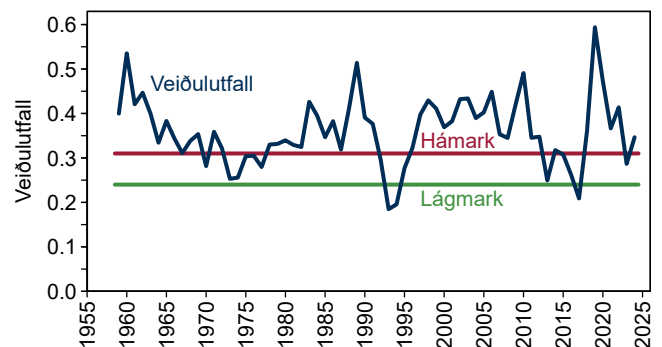
Mynd 2. Veiðulutfall, sum er veiða í mun til fiskibaran upsa-stovn. Hámarkið er 0,264 og lágmarkið er 0,208.

Talva 4. Veिðureglan fyrir bólk 3 - 5 í umsitingarætlanini.

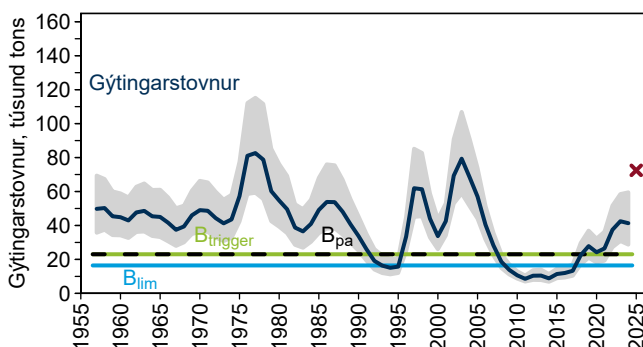
Veिðureglan Bólkur 3 – 5, toskur og hýsa		
Fiskidagatalið verður hækkað	Fiskidagatalið verður óbreytt	Fiskidagatalið verður lækkað
<ul style="list-style-type: none"> Gýtingarstovnurin av bæði toski og hýsu er oman fyrir lágmark Veिðulutfallið er niðan fyrir lágmark bæði fyrir tosk og hýsu Báðar treytir mugu vera galdandi, um fiskidagatalið skal hækka 	<ul style="list-style-type: none"> Gýtingarstovnurin av bæði toski og hýsu er oman fyrir lágmark Veिðulutfallið er niðan fyrir hámark fyrir bæði tosk og hýsu og oman fyrir lágmark fyrir annaðhvört tosk ella hýsu 	<ul style="list-style-type: none"> Gýtingarstovnurin av toski ella hýsu er niðan fyrir lágmark Veिðulutfallið er oman fyrir hámark fyrir antin tosk ella hýsu Um önnur av treytunum er galdandi, skal fiskidagatalið lækka



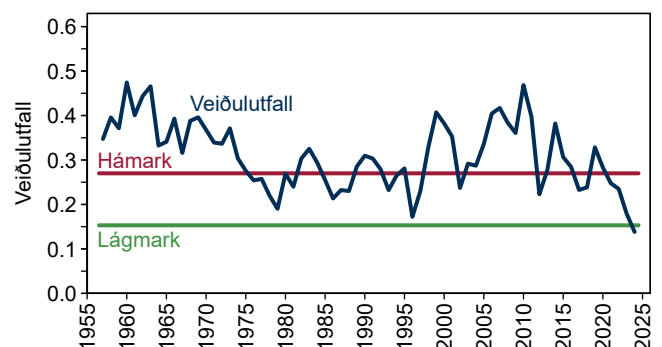
Mynd 3. Gýtingarstovnur av toski á Landgrunninum frá 1959 til 2022, frá stovnsmetingini í 2023. Óvissan er víst sum grátt øki. $B_{trigger}$ og B_{pa} eru 29,2 túsund tons. B_{lim} er 17,8 túsund tons. Reyður krossur forsøgn: 2025=15.519 t.



Mynd 4. Veिðulutfall, sum er veiða í mun til fiskibaran toskastovn. Hámarkið er 0,310 og lágmarkið er 0,240.



Mynd 5. Gýtingarstovnur av hýsu frá 1957 til 2022, frá stovnsmetingini í 2023. Óvissan er víst sum grátt øki. $B_{trigger}$ og B_{pa} eru 23,0 túsund tons. B_{lim} er 16,5 túsund tons. Reyður krossur forsøgn: 2025=72.480 t.



Mynd 6. Veिðulutfall, sum er veiða í mun til fiskibaran hýsustovn. Hámarkið er 0,270 og lágmarkið er 0,153.

Støðan hjá upsa, toski og hýsu – stovnsmetingarúrlit

Føroyski upsastovnurin (Mynd 1 og Fylgiskjal 1) er toluliga væl fyri og støddin á gýtingarstovninum er oman fyri tey mørk, har verjandi tiltøk eru neyðug. Veiðan hevur verið undir søguligum miðal síðan 2010 og veiðan var umleið 14 túsund tons í 2023. Veiðilutfallið í 2024 er mettt til at vera innan fyri mørkini (Mynd 2). Sambært langtíðar veiðuregluni skulu fiskidagarnir fyri Bólk 2 tí ikki broytast (Talva 1 og Mynd 2), men við tað, at toskastovnurin er illa fyri, og av tí, at Bólkur 2 fiskar tosk sum hjáveiðu, verða fiskidagarnir hjá Bólki 2 minkaðir við 10% eftir endurbyggingarætlanini.

Toskastovnurin á Landgrunninum (Mynd 3) hevur verið undir søguligum lágmarki síðani 2004. Í 2018 var toskastovnurin oman fyri lágmarksstödd av gýtingarstovninum, men síðan 2019 hava stovnsmetingarar víst, at gýtingarstovnurin er aftur undir hesum marki. Veiðulutfallið í 2024 er mettt til at vera innan fyri mørkini, sum eru ásett í Talvu 1, sí annars Mynd 4.

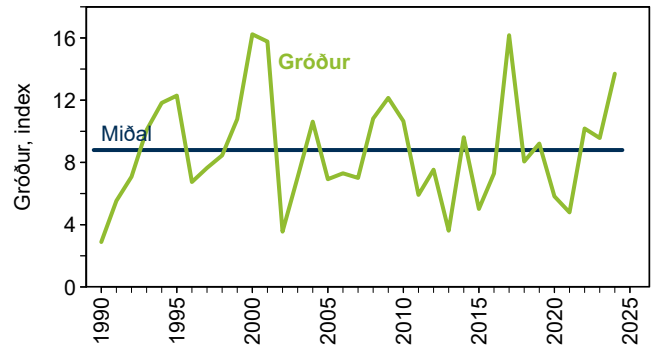
Føroyski hýsustovnurin (Mynd 5) var í tíðarskeiðnum frá 2008-2017 undir markinum, har serlig verjutiltøk eru neyðug. Hýsustovnurin kom upp um hetta markið í 2018 og hevur verið í vøkstri síðan. Vøksturin í gýtingarstovninum kemst serliga av 2016- og 2017-árgangunum, sum eru mettir til at vera størri enn miðal (Fylgiskjal 1). Árgangurin frá 2023 er størri enn miðal. Veiðulutfallið í 2024 er mettt at vera innan fyri mørkini, sum eru ásett í Talvu 1, sí annars Mynd 6.

Sambært langtíðar veiðuregluni skulu fiskidagarnir fyri Bólk 3-5 minka 5%, men við tað, at toskastovnurin er mettur at vera undir vandamarkinum B_{lim} (17803 t) og væntast at vera yvir hesum marki í 2026, verða fiskidagarnir hjá Bólki 3-5 minkaðir við 10% eftir endurbyggingarætlanini.

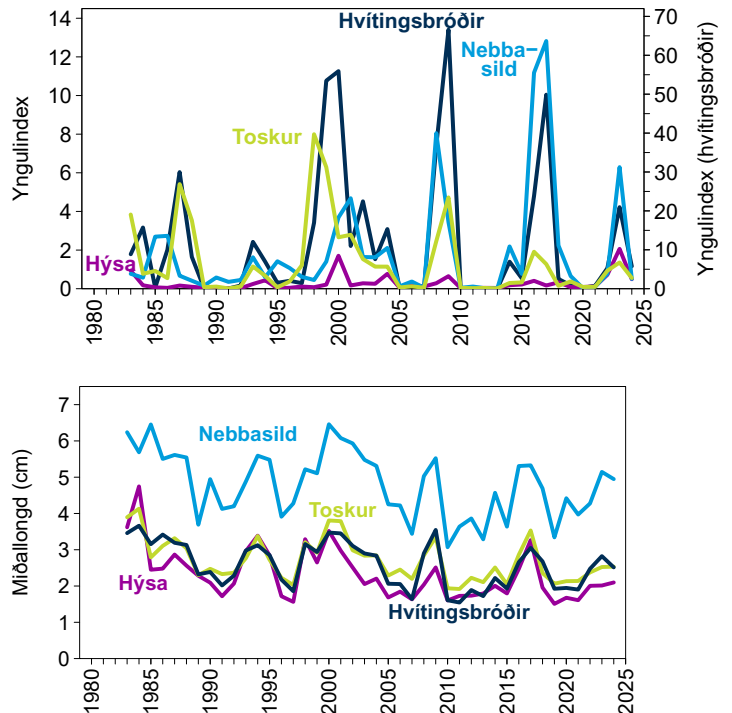
Umhvørvið

Á føroyska landgrunninum hevur verið týðiligt samband millum gróður øðrumegin og tilgongd og vøkstur av fiski hinumegin. Serliga eru tað tey góðu gróðrarárin (Mynd 7), sum síggjast aftur í góðari tilgongd og vøkstri av serliga toski og hýsu. Tó hevur víst seg seinnu árin, at hóast gróðurin hevur verið góður, so hevur hetta ikki víst seg aftur í góðari tilgongd til vaksna fiskin, hóast nógv hevur verið av yngli og ungfiski fyrstu árin. Hýsustovnurin á Landgrunninum kom tó væl fyri seg eftir góða gróðurin í 2017, men líka væl gekst ikki toskastovninum. Árin 2018-2020, tá vaksni toskurin leitaði sær heilt inn til lands, vóru týðilig tekin um ring líkindi á Landgrunninum (Mynd 9). Seinastu trý árin hava verið ábendingar um, at gróðurviðurskiptini á Landgrunninum eru betri, og nakað av yngli og ungfiski hava verið at sæð – serliga av hýsu (Mynd 8). Tað eru tí útlit til, at toska- og hýsustovnarir koma at vaksna nakað komandi árin, men enn er ov tíðliga at meta um, hvussu nógv tað verður. Neyðugt er at fáa betri mát fyri árgangsstyrki hjá toski, og í tí sambandi hevði verið gott við neyvari vitan um tær innaru leiðirnar, har toskur veksur upp.

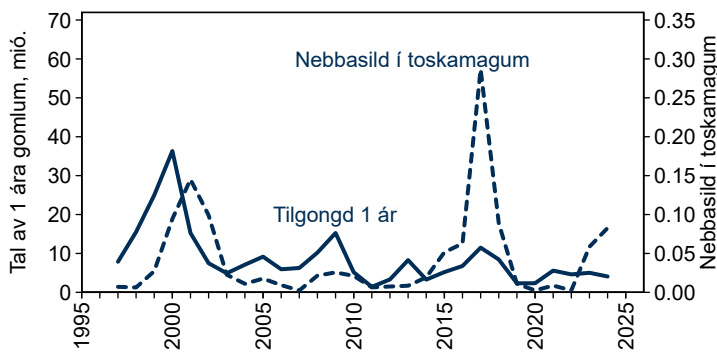
Umhvørvið hevur stóran týðning fyri veiðuna av toski og hýsu, og hvussu nógv ein fiskidagur fiskar. Tá nógv er til av nebbasild, fiskar línar bara ein trídning í mun til, tá lítið er til av nebbasild (Mynd 10). Fyri aðrar skipabólkar sveiggja veiðuevnini eisini nógv frá einum ári til annað (Mynd 11). Hetta ger, at sambandið millum tal á fiskidøgum og veiðutrýst er óneyvt og veldst nógv um umhvørvið. Hetta er serliga sjónligt, tá føðin trýtur, og toskur kemur inn móti landi (Mynd 12).



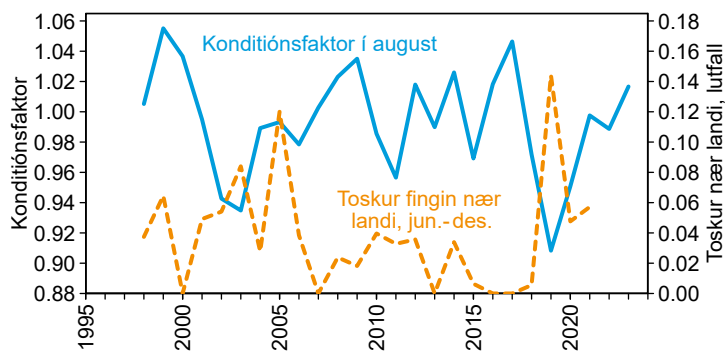
Mynd 7. Gróður undir Føroyum, árin 1990 til 2024.



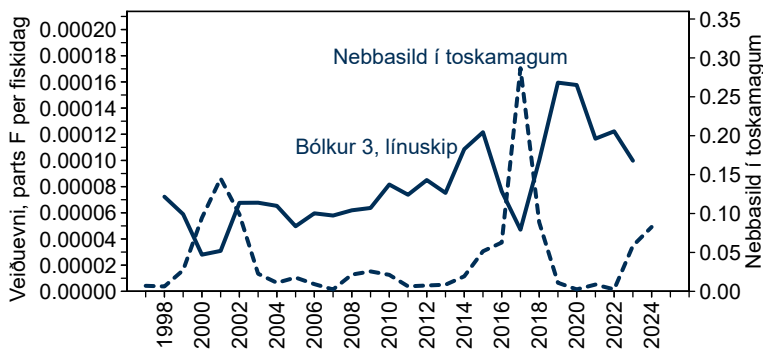
Mynd 8. Lutfalsligar nøgdir (ovara mynd) og miðallongdir (niðara mynd) av toska-, hýsu-, hvítungsbróðir- og nebbasilda-yngli í juni 1983-2024.



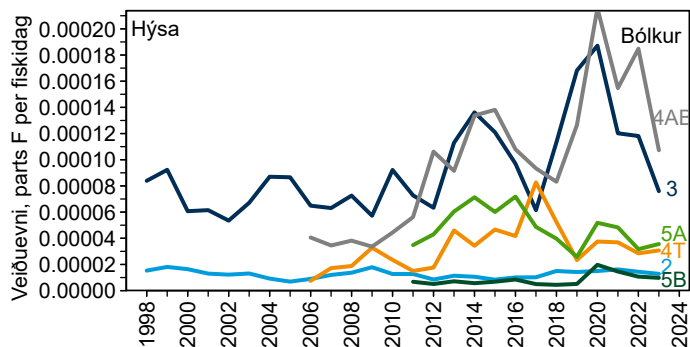
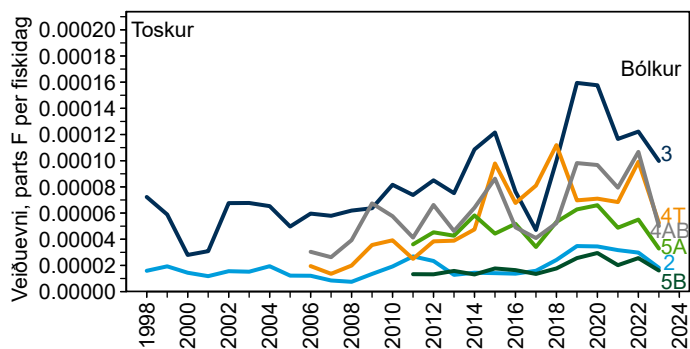
Mynd 9. Nøgd av nebbasild í toskamagum samanborið við tilgongd hjá toski. Nøgdin av nebbasild er eitt miðaltal fyri mars og august mánað og svarar til prosent av toskavektini.



Mynd 12. Nøgd av merktum toski, sum er afturfingin nær landi í juni-desember 1998-2021. Hetta er samanborið við Fulton konditionsfaktor, sum vísir, hvussu feitur toskur er. Toskur kemur inn móti landi, tá hann er rak.



Mynd 10. Vísital fyri nøgd av nebbasild í toskamagum (í mars og august undir einum) og veiðuevni fyri tosk (roknað sum veiðutrýst per fiskidag) hjá bólk 3 (línuskip).



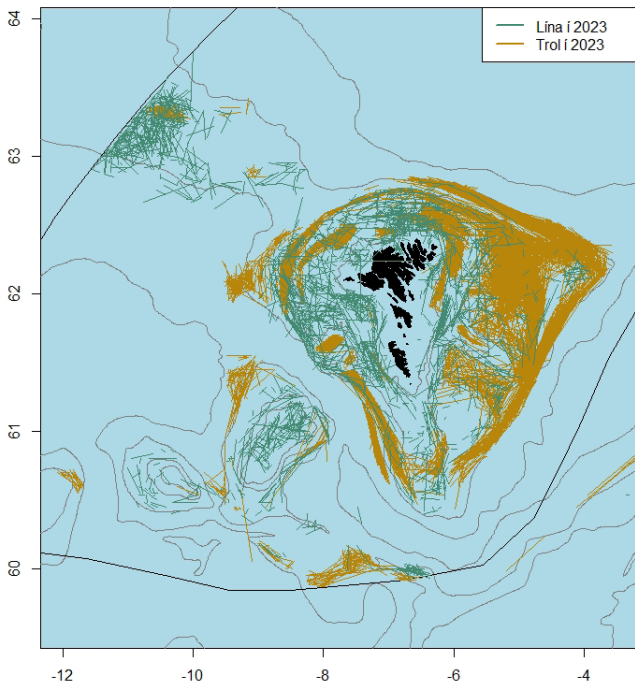
Mynd 11. Veiðuevni (roknað sum veiðutrýst per fiskidag) hjá ymsu skipabólkunum. Fyri tosk ovura mynd, fyri hýsu niðara mynd.

Onnur átøk

Í 2024 vórðu gýtingarfríðingarnar longdar á Landgrunninum soleiðis, at tær byrja 1. februar og enda 1. mai. Á Føroyabanka er gýtingarfríðing nú galdandi frá 15. februar til 15. mai. Endamálið er at verja gýtandi fisk, serliga tosk. Havstovan mælir til, orsakað av støðuni hjá toskastovninum á Landgrunninum, at tíðaravmarkaðu gýtingarfríðingarnar á Landgrunninum verða víðkaðar soleiðis, at tær umfata allan vinnuligan fiskiskap.

Í 2022 og 2023 var tal av toskayngli yvir miðal í mun til síðstu 20 árin. Tískil kann væntast tilgongd næstu árin, og tí er eisini neyðugt verja smáfisk. Tí mælir Havstovan til at víðka fríðingar av økjum fyri vinnuligan fiskiskap, har nógvur smáfiskur heldur til. Hetta snýr seg um leiðir nær landi, so sum firðir og sund, men kann eisini umfata ávísar leiðir longur frá landi, har nógvur smáfiskur plagar at vera.

Mynd 13 vísir útbreiðsluna av fiskiskapinum undir Føroyum í 2023 fyri trol og línu. Útróðrabátar (Bólkur 5) eru ikki við; hesin bólkur roynir mest nær landi. Tað sæst, at tá árið er farið, hevur verið fiskað á nærum øllum økjum undir Føroyum.

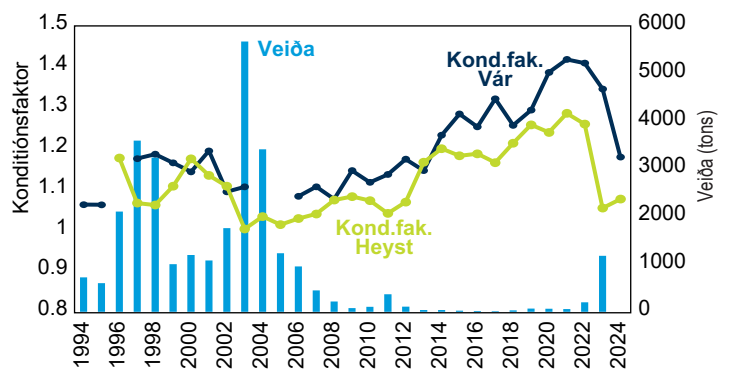


Mynd 13. Fiskiskapur í føroyskum havøki í 2023. Gulbrúnar linjur umboða trol og grønar linjur umboða línu (bólk 3 & 4). Bólkur 5, sum roynir mest inni við land, er ikki við í hesi mynd.

Føroyabanki

Umsitingarætlanin, sum er umrødd áður í hesum skjali, er ikki galdandi fyri Føroyabanka, og tískil kemur Havstovan við sínum egna tilmæli um fiskiskap á Føroyabanka, sum er bygt á stovnsmeting og ICES ráðgeving fyri tosk á Føroyabanka.

Føroyabanki varð fríðaður fyri nærum øllum vinnuligum fiskiskapi grynri enn umleið 200 metrar í 2008, orsakað av niðurgongdini í toskastovninum á Føroyabanka. Í 2020-21 var tó meira at fáa av toski í yvirlitstrolingunum, sum bendi á, at toskastovnurin var í ferð við at koma fyrri seg aftur. Í Havstovu-tilmælinum frá desember 2021 varð mælt til, at latið varð upp fyri varisligari vinnuligari veiðu á Føroyabanka við húki. Havstovan mælti til, at tað vórðu tillutaðir 200 fiskidagar til ein blanding av smáum og stórum línuførnum í 2022-2023. Fyri 2024 mælti Havstovan til 150 fiskidagar. Hesi trý árin hava tó verið útlutaðir fleiri fiskidagar á Føroyabanka, enn Havstovan hevur mælt til.



Mynd 14. Myndin vísir konditionsfaktorin hjá toski á Føroyabanka á vári (blá linja) og heysti (gul linja) í árunum 1994-2024. Gráu stabbarnir vísa vinnuligu veiðuna av toski á Føroyabanka frá 1994-2023

Lítið er av botnfiski á Landgrunninum og Føroyabanki er tað einasta økið undir Føroyum, har líkinda nøgdur eru av botnfiski. Tískil hevur tað stóran týdning at skipa hendan fiskiskapin soleiðis, at fiskastovnarir har verða til gagns fræftir. Toskastovnurin á Føroyabanka tolir lítið av roynd, og tað eigur tí at verða farið varisliga fram. Yvirlitstrolingarnar á Føroyabanka í 2024 vísa, at nøgdin av toski er minni enn undanfarnu tvey ár, men er tó yvir miðal (Mynd 14 í fylgiskjali 1). Yvirlitstrolingarnar síðani september 2023 vísa, at toskurin á Føroyabanka hevur verið rakari enn í tíðarskeiðinum frammanundan. Hetta bendir á, at tað ikki er so nógv føði á Føroyabanka, og at hetta kann føra til stórt veiðutrýst, tí toskur í stóran mun kemur á línuna, tá hann er rak. Hetta sæst á mynd 14 á hesi síðu. Havstovan mælir tí aftur til 150 fiskidagar hjá einum blandingi av stórum og smáum fiskiførnum við húki (línu ella snellu).

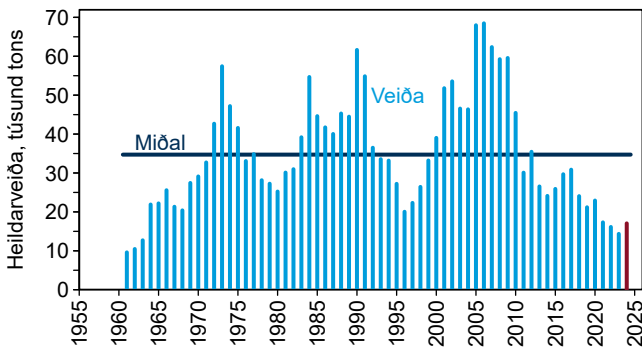
Havstovan, 13-12-2024

Marita Rasmussen, stjóri

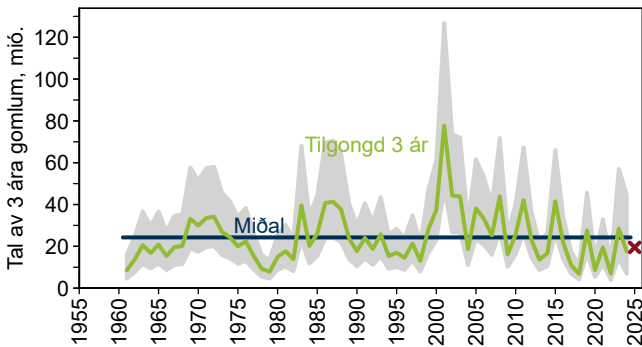
Fylgiskjal 1:

Heildarveiða og úrslit frá stovnsmetingum fyri upsa, hýsu, tosk á Landgrunninum og tosk á Føroyabanka.

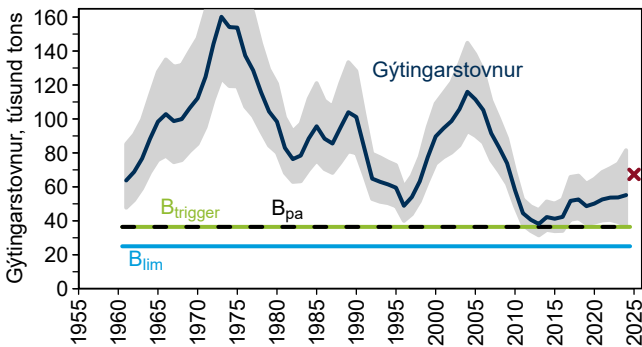
UPSI



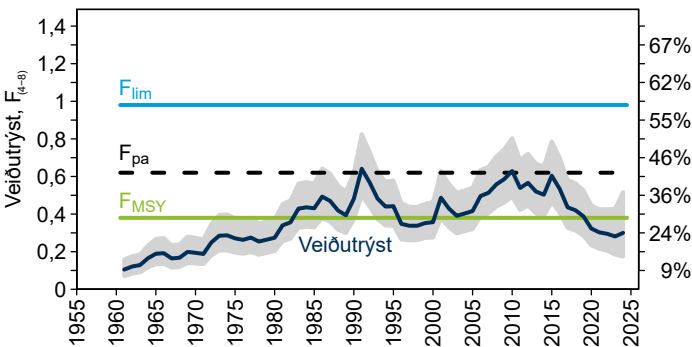
Mynd 1. Heildarveiða av upsa frá 1961 til 2023. Miðalvirðið er 34,7 túsund tons. Reyður stabbi forsøgn 2024 = 17.046 t.



Mynd 2. Tilgongd av 3 ára gomlum upsa frá 1961 til 2023, frá stovnsmetingini í 2024. Óvissan er víst sum grátt øki. Miðalvirðið er 24,3 milliúnir. Reyður krossur forsøgn: 2025=19.489.

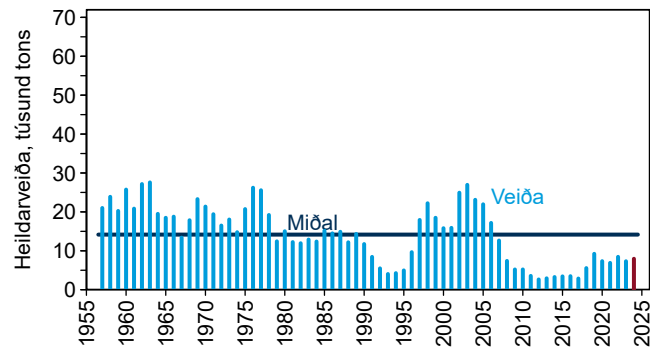


Mynd 3. Gýtingarstovnurin av upsa frá 1961 til 2023, frá stovnsmetingini í 2024. Óvissan er víst sum grátt øki. $B_{trigger}$ og B_{pa} eru 36,4 túsund tons. B_{lim} er 25,0 túsund tons. Reyður krossur forsøgn: 2025=67.335 t.

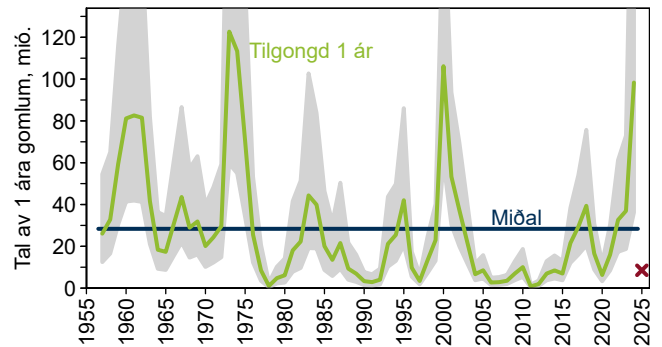


Mynd 4. Veidutrýst fyri upsa frá 1961 til 2023, frá stovnsmetingini í 2024. %-virðið høgrumegin vísir, hvussu stórir partur verður fiskaður úr stovninum hvørt ár. Óvissan er víst sum grátt øki. F_{lim} er 0,98, F_{pa} er 0,62 og F_{MSY} er 0,38 (24%).

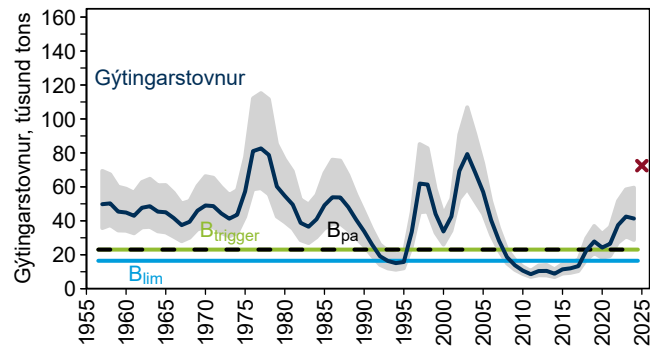
HÝSA



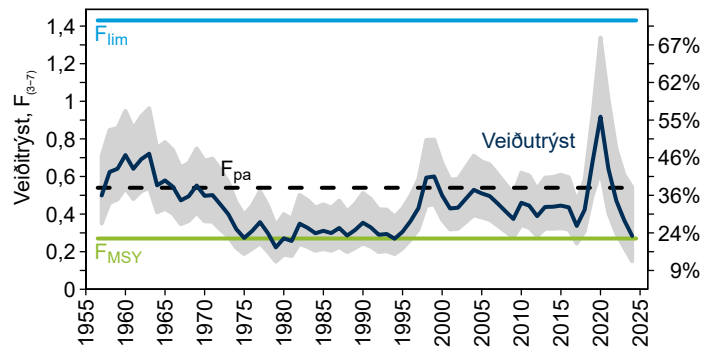
Mynd 5. Heildarveiða av hýsu frá 1957 til 2023. Miðalvirðið er 14,2 túsund tons. Reyður stabbi forsøgn 2024 = 7.945 t.



Mynd 6. Tilgongd av 1 ára gamlari hýsu frá 1957 til 2023, frá stovnsmetingini í 2024. Óvissan er víst sum grátt øki. Miðalvirðið er 28,4 milliúnir. Reyður krossur forsøgn: 2025=8.540.

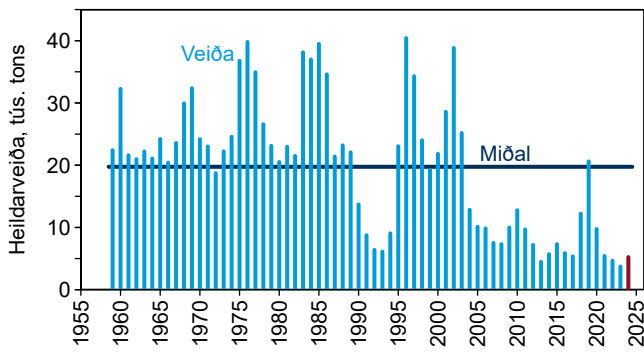


Mynd 7. Gýtingarstovnur av hýsu frá 1957 til 2023, frá stovnsmetingini í 2024. Óvissan er víst sum grátt øki. $B_{trigger}$ og B_{pa} eru 23,0 túsund tons. B_{lim} er 16,5 túsund tons. Reyður krossur forsøgn: 2025=72.480 t.

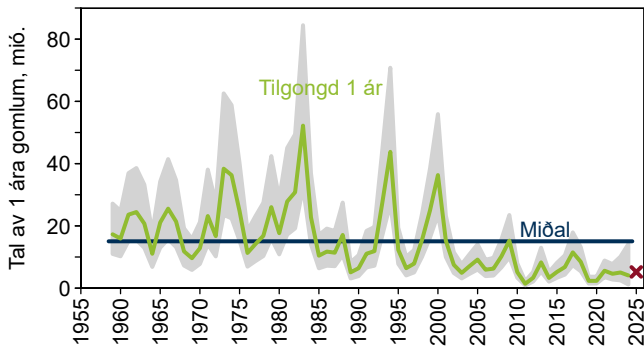


Mynd 8. Veidutrýst fyri hýsu frá 1957 til 2023, frá stovnsmetingini í 2024. %-virðið høgrumegin vísir, hvussu stórir partur verður fiskaður úr stovninum hvørt ár. Óvissan er víst sum grátt øki. F_{lim} er 1,43, F_{pa} er 0,54 og F_{MSY} er 0,27 (22%).

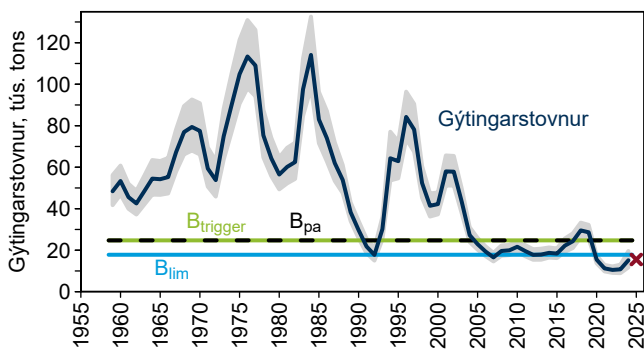
TOSKUR á Landgrunninum



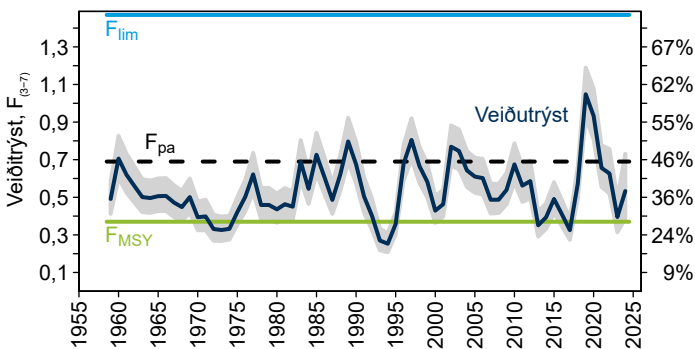
Mynd 9. Heildarveiða av toski á Landgrunninum frá 1959 til 2023. Miðalvirðið er 19,7 túsund tons. Reyður stabbi forsøgn 2024 = 5.237 t.



Mynd 10. Tilgongd av 1 ára gomlum toski á Landgrunninum frá 1959 til 2023, frá stovnsmetingini í 2024. Óvissan er víst sum grátt øki. Miðalvirðið er 15,0 milliónir. Reyður krossur forsøgn: 2024=5.206.

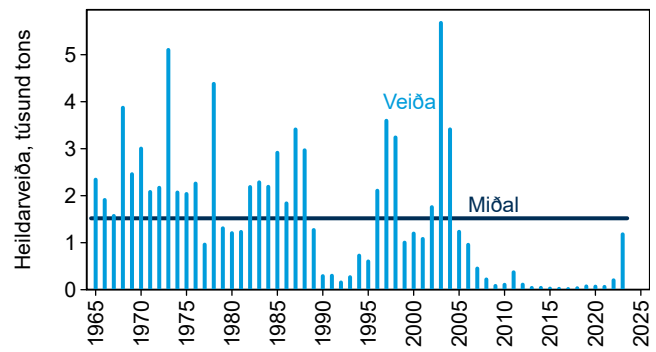


Mynd 11. Gýtingarstovnur av toski á Landgrunninum frá 1959 til 2023, frá stovnsmetingini í 2024. Óvissan er víst sum grátt øki. $B_{trigger}$ og B_{pa} eru 24,7 túsund tons. B_{lim} er 17,8 túsund tons. Reyður krossur forsøgn: 2025=15.519 t.

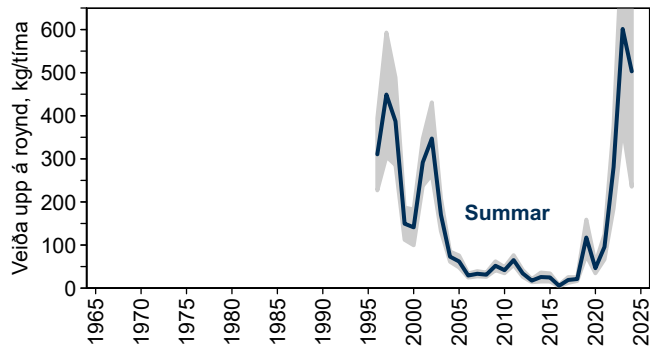


Mynd 12. Veiðitrýst fyri tosk á Landgrunninum frá 1959 til 2023, frá stovnsmetingini í 2024. %-virðið høgrumegin vísir, hvussu stórar partur verður fiskaður úr stovninum hvørt ár. Óvissan er víst sum grátt øki. F_{lim} er 1,47, F_{pa} er 0,69 og F_{MSY} er 0,37 (28%).

TOSKUR á Føroyabanka



Mynd 13. Heildarveiða av toski á Føroyabanka frá 1965 til 2023. Frá 2008 hevur Føroyabanki stórt sæð veið friðaður fyri fiskiskapi. Miðalvirðið er 1,52 túsund tons.



Mynd 14. Veiða upp á roynd av toski frá yvirlitstrolingum hjá Magnusi Heinasyni á Føroyabanka á sumri. Veiða upp á roynd er eitt lutfalsligt mát fyri, hvussu stórir stovnurin er. Óvissan er víst sum grátt øki. Miðalvirðið er 296,7 kg/tíma um summaríð, árin 1996 til 2002.

Fylgiskjal 2:

Yvirlit yvir fiskidagar.

Talva 1. Tal á tillutaðum fiskidögum (vegleiðandi).

Fiskiár	Bólkur							Dagar íalt	Íalt bólkur 2-4
	2 ytri	2 innari	3	4 A	4 B	4 T	5		
1996/1997*		8225	3040	4700	3080		22000	49585	20275
1997/1998		7199	2660	4696	4632		23625	43389	19187
1998/1999		6839	2527	4461	4400		22444	41219	18227
1999/2000		6839	2527	4461	4400		22444	41219	18227
2000/2001		6839	2527	4461	4400		22444	41219	18227
2001/2002		6839	2527	4461	4400		22444	40671	18227
2002/2003		6771	2502	4416	4356		22220	40265	18045
2003/2004		6636	2452	4328	4269		21776	39461	17685
2004/2005		6536	2415	4263	4205		21449	38868	17419
2005/2006		5752	3578	1770	2067	1766	21235	36168	14933
2006/2007		5752	3471	1717	2005	1713	20598	35256	14658
2007/2008		5637	3402	1683	1965	1679	20186	34552	14366
2008/2009		4406	2940	1323	1756	1540	17259	30762	12595
2009/2010		4406	2940	1323	1756	1540	17259	29224	11965
2010/2011	1700	5174	2852	1323	1756	1540	13259	27604	11745
2011/2012	1530	4657	2657	1058	1405	1386	10607	23210	12603
2012/2013	1530	4626	2567	1011	1533	1386	10607	23260	12653
2013/2014	1530	4441	2387	1011	1533	1386	9865	22153	12288
2014/2015	1530	4455	2887	1029	1530	1386	9865	22182	12317
2015/2016	1530	4455	2387	1029	1530	1386	9865	22182	12317
2016/2017	1530	4386	2029	859	1323	1178	8879	20184	11781
2017/2018	1530	4386	2029	859	1323	1178	8879	20184	11781
2017/2018 endi	2040	5848	2705	1145	1764	1571	11839	26912	15073
2018 **	1530	4386	2029	859	1323	1178	8879	20184	11305
2019	1530	4386	2029	791	1436	1178	8879	20229	11350
2020	1530	4386	2425	902	1851	1584	8879	21557	12678
2021	1607	4605	2304	2304		1505	8435	20760	12325
2022	1687	4778	2083	1774		1430	8013	19765	11752
2023	1771	5017	1979	1685		1358	7613	19423	11810
2024	1594	4515	1583	1348		1086	6090	16216	10126

* Fiskiárið er frá 1. sep. - 31. aug.

** Fiskiárið broytt til álmanakkaár

Talva 2. Tal á brúktum fiskidögum (vegleiðandi).

Fiskiár	Bólkur							Dagar íalt	Íalt bólkur 2-4
	2 ytri	2 innari	3	4 A	4 B	4 T	5A		
1996/1997*									
1997/1998		6211	2469	2619	3983				15282
1998/1999		5907	2309	2147	3715				14078
1999/2000		6497	2207	2255	3995				14954
2000/2001		6065	2469	2733	4435				15702
2001/2002		5643	2494	2454	4450				15041
2002/2003		4688	2432	2303	4554				13977
2003/2004		5018	2186	2184	5108				14496
2004/2005		5070	2468	1647	4613				13798
2005/2006		4381	3141	1200	1717	2443			12883
2006/2007		4186	2820	961	1113	2208			11288
2007/2008		4524	2447	582	1036	1923			10512
2008/2009		4065	2273	415	1016	1434			9201
2009/2010		4585	2078	426	1158	1382			9629
2010/2011		3883	2071	405	1016	1412	2856	4525	17506
2011/2012	895	4758	1986	260	657	1313	1834	3160	14862
2012/2013	879	3953	1205	271	688	1166	1410	2845	12415
2013/2014	797	3916	1120	272	519	895	1136	3337	11992
2014/2015	1125	4308	1235	254	565	717	1297	3709	13210
2015/2016	1312	3784	1452	315	699	919	810	4421	13711
2016/2017	1225	3882	1075	280	556	1111	646	3440	12215
2017/2018 mett	1202	4472	963	289	812	990	634	2904	12267
2017/2018 endi	1390	5562	1568	461	895	1518	887	5486	17719
2018**	1043	4077	1201	391	718	1239	785	5053	14507
2019	864	3940	1665	420	818	1390	3801	5539	18320
2020	845	3233	1759	284	454	1182	4022	1745	13524
2021	789	3253	1382	940		1143	3143	1542	12192
2022	532	2597	1471	779		1050	1995	2042	10466
2023	852	2676	1181	714		962	2266	2160	10811
2024 mett	762	2801	1119	638		1008	2087	2485	10900

* Fiskiárið er frá 1. sep. - 31. aug.

** Fiskiárið broytt til álmanakkaár

Talva 3. % brúktir fiskidagar í mun til tillutaðar fiskidagar (vegleiðandi).

Fiskiár	Bólkur						Dagar íalt	Íalt bólkur 2-4	
	2 ytri	2 innari	3	4 A	4 B	4 T			5
1996/1997*									
1997/1998		86	93	56	86				
1998/1999		86	91	48	84			77	
1999/2000		95	87	51	91			82	
2000/2001		89	98	61	101			86	
2001/2002		83	99	55	101			83	
2002/2003		69	97	52	105			77	
2003/2004		76	89	50	120			82	
2004/2005		78	102	39	110			79	
2005/2006		76	88	68	83	138		86	
2006/2007		73	81	56	55	129		77	
2007/2008		80	72	35	53	115		73	
2008/2009		92	77	31	58	93		73	
2009/2010		104	71	32	66	90		80	
2010/2011		75	73	31	58	92	56	63	75
2011/2012	58	102	75	25	47	95	47	64	78
2012/2013	57	85	47	27	45	84	40	53	65
2013/2014	52	88	47	27	34	65	45	54	61
2014/2015	74	97	43	25	37	52	51	60	67
2015/2016	86	85	61	31	46	66	53	62	69
2016/2017	80	89	53	33	42	94	46	61	69
2017/2018 mett	79	102	47	34	61	84	40	61	74
2017/2018 endi	68	95	58	40	51	97	54	66	76
2018**	68	93	59	46	54	105	66	72	77
2019	56	90	82	53	57	118	105	91	80
2020	55	74	73	31	25	75	65	63	61
2021	49	71	60	41		76	56	59	61
2022	32	54	71	44		73	50	53	55
2023	48	53	60	42		71	58	56	54
2024 mett	48	62	71	47		93	75	67	62

* Fiskiárið er frá 1. sep. - 31. aug.

** Fiskiárið broytt til álmanakkaár

Skipabólkar og onnur skip

Ein partur av fiskiflotanum er býttur upp í hesar høvuðsbólkar:

- Bólkur 2: Trolarar yvir 500 HK
Bólkur 3: Línuskip yvir 110 BT
Bólkur 4: Útróðrabátar yvir 15 tons
Bólkur 4 er býttur í 4 og 4T.
Bólkur 5: Útróðrabátar undir 15 tons á húkaveiðu

Umframt skip og bátar, sum eru í bólkki 2-5, eru skip sum fáast við aðra veiðu, eitt nú garnaskip, skip sum fáast við skeljaveiðu og krabbaveiðu, ídnaðarskip og uppsjóvarskip.

Kelda

Fiskivinnu- og samferðslumálaráðið 2024:

Umsitingarætlan og veiðiregla fyri at áseta fiskidagar í fiskiskapinum eftir toski, hýsu og upsa í føroyskum sjógvi. Mál: 24/27092-6