

**Magnus Heinason - Túrfrágreiðing**  
**Yvirlitstrolingar. Túrur nr. 1230.**  
**Tíðarskeið: 8/9-28/9 - 2012**

---

**Fólk við frá Havstovuni:** Petur Steingrund (8.-24/9), Jákup Reinert (24.-28/9), Lis Larsen (8.-24/9), Poul Vestergaard (14.-28/9), Mourits Mohr Joensen, Rógvi Mouritsen og Jens Arni Thomassen (8.-14/9 og 24.-28/9).

**Ábyrgd:** Petur Steingrund.

**Endamál:** Hetta var samanlagdi túrurin av yvirlitstrolingunum á heysti í ár. Høvuðsendamálið við túrinum var at fáa til vege tilfar, ið skal nýtast í stovnsmetingunum av toski, hýsu og upsa, t.e. veiða í vekt og í tali, longdarbýti, vektbýti, aldursbýti, kynsbýti og kynsbúning av nevndu sløgum. Umframt varð vekt, tal og longdarbýti skrásett fyri øll fiskasløg, ið vórðu veidd. Eisini vórðu magakanningar gjørdar av toski, hýsu og upsa, umframt av øðrum fiskasløgum. Lívfrøðiligar kanningar vórðu eisini gjørdar av havtasku. Hitin í sjónum varð máldur við miniloggarum.

**Eyka uppgáva:** Prøvar vórðu tiknir av havtasku. Sjúrdur Hammer, sum ger spessiali um skúgv, fekk prøvar av nebbasild, hvítingsbróðri og hýsu.

**Reiðskapur:** 116 fótts kassatrol við 40 mm meskum í posanum. Steinshamn lemmar. Breitlar 60 og 120 m.

**Um túrin:** Fóru av Havnini leygardagin 7. september kl. 12. Túrurin var harvið seinkaður 5 vikur vegna umvæling av Magnusi Heinasyni. Byrjaðu at taka støðir leygardagin á Suðuroyarbankanum, og gjørdur økið eystanfyri liðugt fyrst, síðan tað norðanfyri og fóru síðan suðureftir vestanfyri og suður á Munkagrunnin. Landaðu í Havn triggjar ferðir á túrinum (14/9, 24/9 og 29/9). Tilsamans vórðu 217 hál tikin, og av teimum vóru 200 góðkend. Veðrið var skiftandi, ringt og síðan gott, og eingin dagur fór burturímillum fyri veður.

**Prøvataking:** Veiðan varð viðgjørd sambært kanningarætlanini og sýnishondbókini. Yvirlit yvir veiðu, nytur og magar (Talva 1) er víst niðanfyri. Tal av nytrum var eftir ætlan fyri øll fiskasløgini tosk, hýsu og upsa.

**Nær eru prøvarnir upparbeiddir:** Túrurin var liðugt rættaður 11. oktober. Ynskiligt er, at nytrurnar skulu vera lisnar og innlagdar í databasu í seinasta lagi 1. november.

**Fyribilsúrslit:** Munandi meira var at fáa av upsa, meðan minni fekst av toski, hýsu, og nógvum øðrum fiskasløgum (Talva 1). Minni var at fáa av hvítingsbróðri, men meira av svartkjafti. Sum nakað nýtt vórðu stórar nøgdir av smáhýsu (ársins yngul, umleið eina sponn langar). Magakanningarnar vístu, at lítið var til av nebbasild og toskur át onkuntíð slímáll (súgál). Nógv varð etið av smáum hvítingsbróðri. Úti á djúpum ótu toskur og upsi viðhvørt stórar nøgdir av hvítingsbróðri og svartkjafti. Úrslitini í ár eru darvað av, at túrurin var umleið ein mánað seinni enn vanligt hevur verið, og harvið er hann ikki so sambæriligur við onnur ár, sum ynskiligt hevði verið.

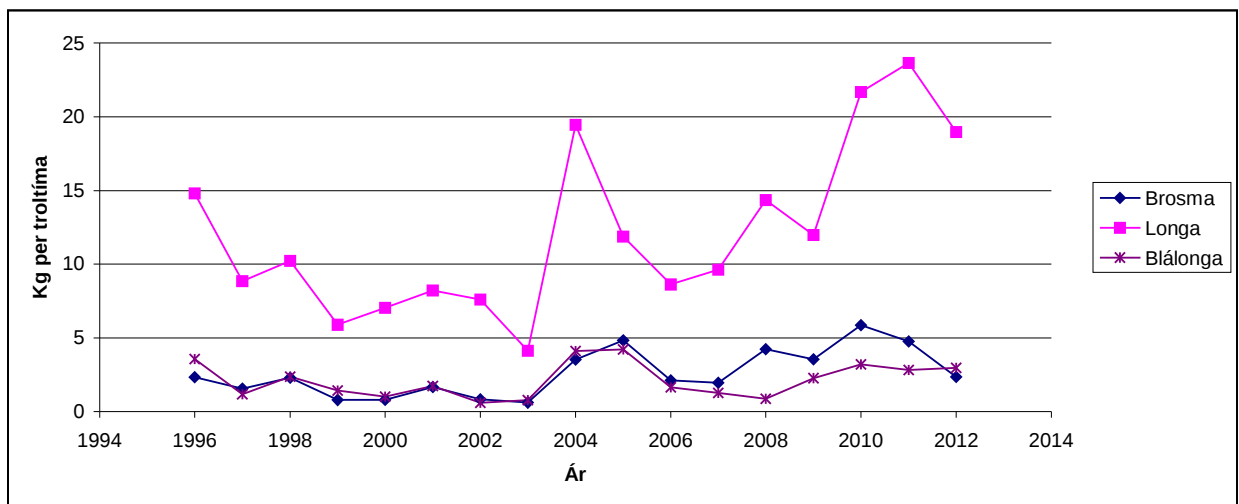
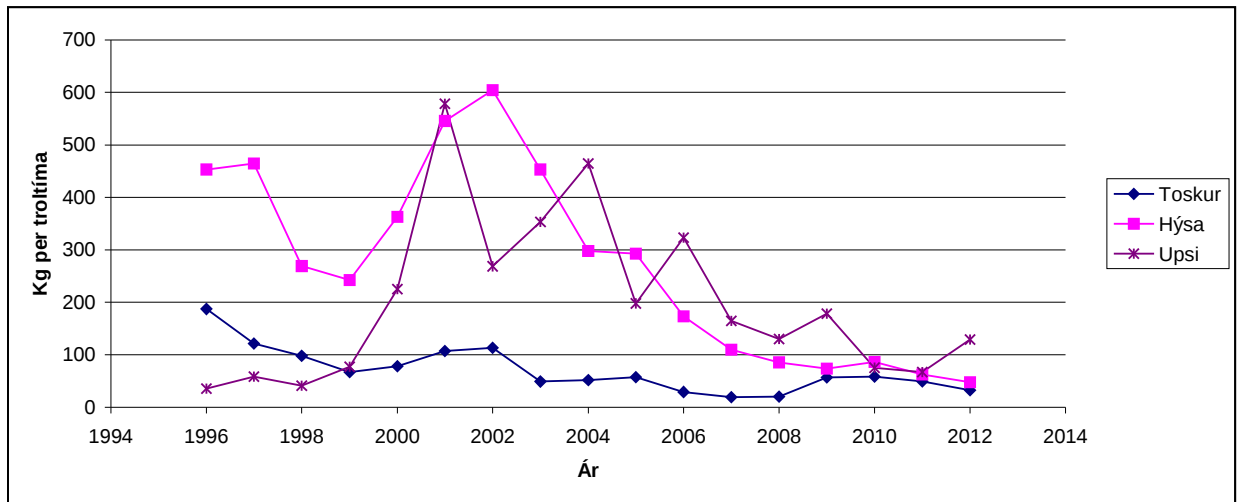
Mynd 1 – 3 vísa gongdina í nøgd av ávísnum fiskasløgum á føroyska landgrunninum. Í høvðusheitum er tað vorðið minni til av toski, hýsu, upsa og hvítungi, t.e. botnfiski á grunnum vatni, meðan meira er vorðið til av brosmu, longu, og blálongu, t.e. botnfiski á djúpum vatni. Viðvíkjandi pelagisku fiskasløgum sæst, at ein stór øking var í makreli og sild eftir ár 2006 og at í sama tíðarskeiði øktist mongdin av hvítingsbróðri, meðan hon minkaði av svartkjafti. Tíverri var yvirlitstrolingin í 2012 ikki gjørd fyrr enn í september (4 vikur seinni enn vanligt), og tí er ilt at meta um, hvørt tær minkandi nøgdirnar av makreli stava frá eini veruligari broyting í nøgdini av makreli í 2012 í mun til 2011, ella tað bara er tí, at liðið var meira út á árið.

**Talva 1. Veiða, og nytrur (aldrar) og magar tikin á túri 1230.**

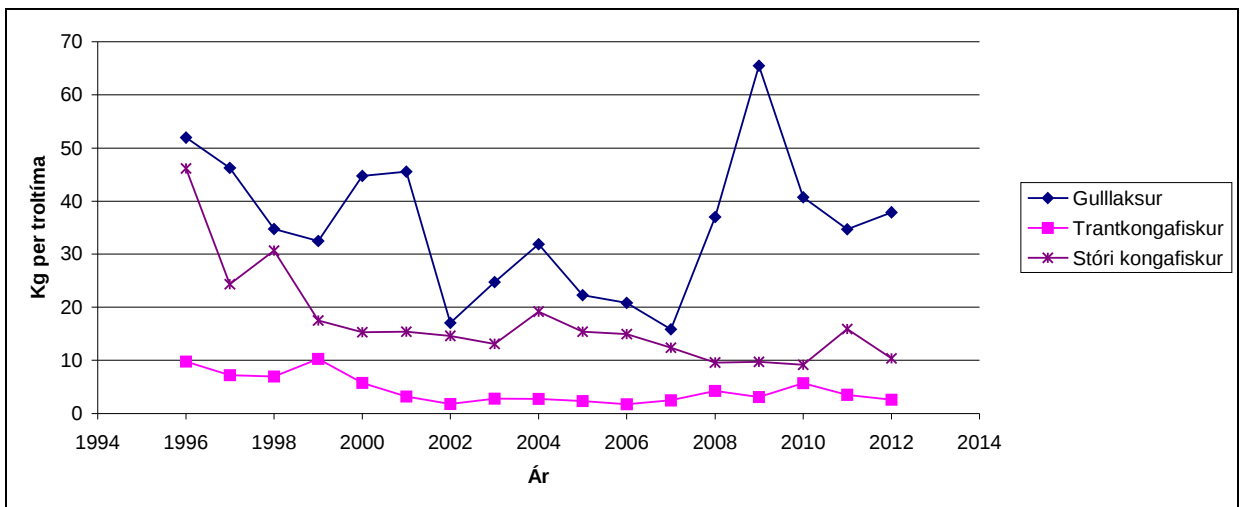
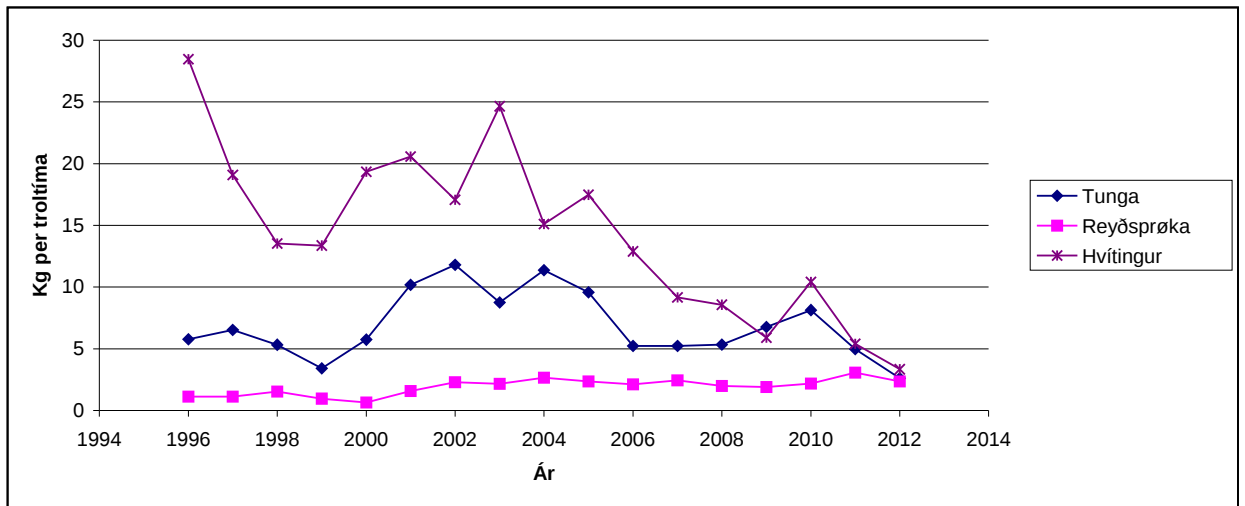
FISKASLAG	KG í 200 hálmum í 2012	Nytrur	Magar	KG í 200 hálmum í 2011	KG per hál 2012 / 2011
UPSI	25829.23	1206	279	13463.96	1.92
LÍTLI KONGAFISKUR	10279.49			12865.68	0.80
HÝSA	9552.24	1202	232	12527.66	0.76
SVARTKJAFTUR	8492.59	159	5	4735.65	1.79
GULLLAKSUR	7574.16			6950.78	1.09
HVÍTINGSBRÓÐIR	7072.56	20	20	11258.02	0.63
TOSKUR	6476.98	1221	275	9888.75	0.65
LONGA	3791.77			4744.67	0.80
STÓRI KONGAFISKUR	2078.67			3188.19	0.65
MAKRELUR	971.61	149		5758.28	0.17
SILVURMURTUR	856.18			1014.94	0.84
HAVMÚS	719.35			786.01	0.92
HVÍTINGUR	667.44			1084.75	0.62
BLÁLONGA	593.59			566.65	1.05
TUNGA	522.13			998.06	0.52
SKRAMBUL	518.80			595.34	0.87
TRANTKONGAFISKUR	517.94			703.48	0.74
REYÐSPRØKA	473.10			615.33	0.77
BROSMA	470.84			954.54	0.49
SVARTKALVI	439.12	10	10	495.97	0.89
ROSSAMAKRELUR	402.64			2422.30	0.17
KNURRHANI	396.75			397.23	1.00
HAVTASKA	236.95	33		427.13	0.55
KALVI	205.10		1	178.27	1.15
TINDASKØTA	180.00			141.79	1.27
KJAFTSVARTI KONGAFISKUR	160.07			104.50	1.53
LOLIGO	142.88			491.97	0.29
LÍTLA BROSMA	135.58			81.29	1.67
KJAFTSVARTI HÁVUR	129.47			70.34	1.84
SANDSPRØKA	103.85			211.12	0.49
LÝRUR	101.02			126.38	0.80
LÁLLA	99.74			93.01	1.07
SKØTA	78.55			38.62	2.03
HVÍTASKØTA	67.40			29.33	2.30
HVASSASPREK	46.96			55.85	0.84
AGNHØGGUSLOKKUR	41.86			14.09	2.97
BLÁGÓMUR	35.25			47.41	0.74
LIRI	31.05			12.41	2.50
GLASKVOYSA	30.85			59.05	0.52
JÁKUPSSKEL	26.32			0.00	
HALAHVASSA SKØTA	19.63			15.78	1.24
KLINGRUSKØTA	16.58			0.16	101.73
GLÝSUFISKUR	12.18			3.24	3.76
BUKSVARTI HÁVUR	9.64			6.66	1.45
SILD	9.63	19		226.06	0.04
STEINBÍTUR	7.84			31.47	0.25
ELEDONE	7.62			3.61	2.11
LYCODES ENDIPLEURISTCTUS	5.79			3.40	1.70
STREYMSILD	4.88			4.05	1.20
HVASSHVOYSA	2.73			0.00	
ULVFISKUR	1.77			8.20	0.22
HUMMARI	1.24			7.97	0.16
RÆKJA	0.70			0.64	1.10
BLÁRIDDARI	0.51			0.00	
HAVNEBBASILD	0.43			0.00	
MURRIKRUTT	0.17			0.03	5.60
KRØKILSKRUTT	0.16			0.39	0.41
KRYTTLINGUR	0.15			0.00	
HORNABROSMA	0.13			0.00	
LAKSSILD	0.01			0.00	
NEBBASILD	0.01			1.86	0.00
JEFFREYSA STUBBI	0.00			0.00	
<b>TILSAMANS</b>	<b>90651.87</b>	<b>4019</b>	<b>822</b>		

**Viðmerkingar:** Ongar.

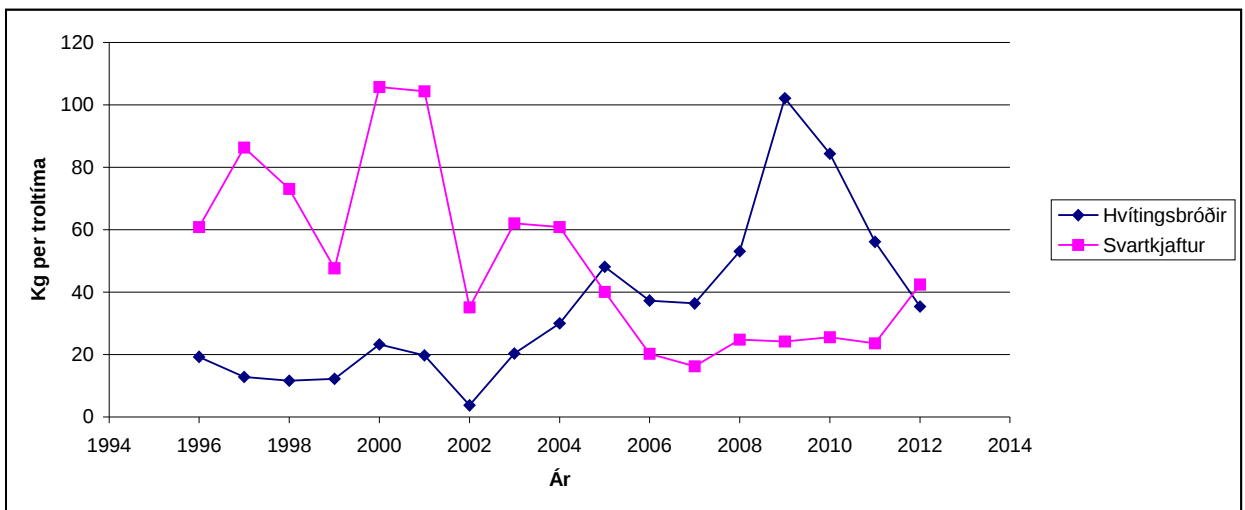
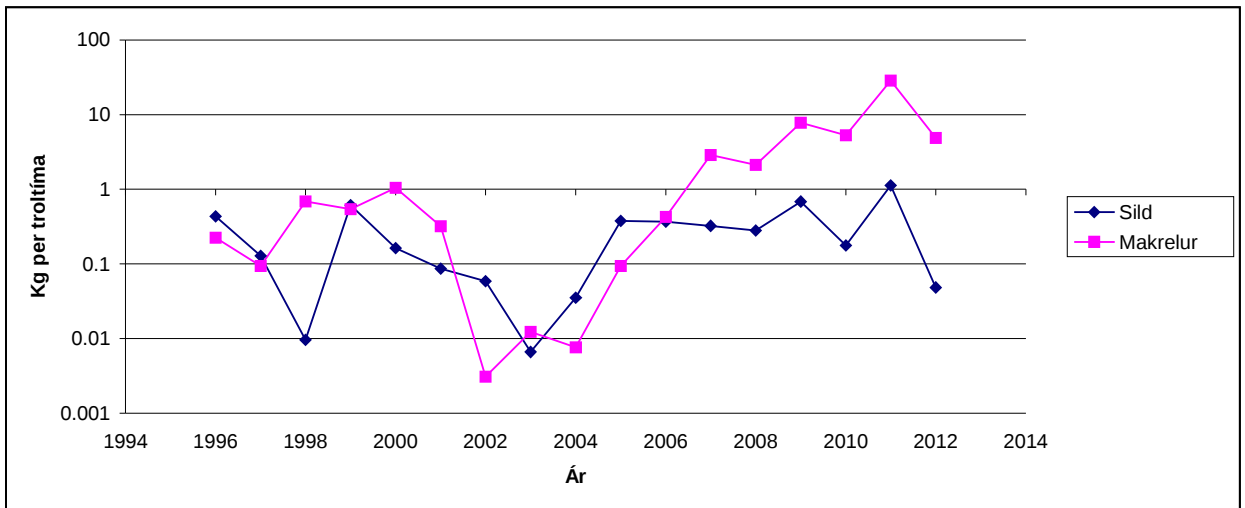
Petur Steingrund



Mynd 1. Veiða upp á roynd (kg per troltíma) av toski, hýsu, upsa, brosmu, longu og blálongu á yvirlitstúrunum á føroyska landgrunninum hjá Magnusi Heinasyni í august 1996-2012. Í 2012 var yvirlitstrolingin gjørd í september.



Mynd 2. Veiða upp á roynd (kg per trolltíma) av tungu, reyðsprøku, hvítungi, gullaksti, trantkongafiski og stóra kongafiski á yvirlitstúrunum á føroyska landgrunninum hjá Magnusi Heinasyni í august 1996-2012. Í 2012 var yvirlitstrolingin gjørd í september.



Mynd 3. Veíða upp á roynd (kg per trolltíma) av sild, makreli, hvítingsbróðri og svartkjafti á yvirlitstúrunum á føroyska landgrunninum hjá Magnusi Heinasyni í august 1996-2012. Í 2012 var yvirlitstrolingin gjørd í september.