

Magnus Heinason - Túrfrágreiðing
Yvirlitstrolingar. Túrur nr. 1206
Tíðarskeið 7-20/03 2012

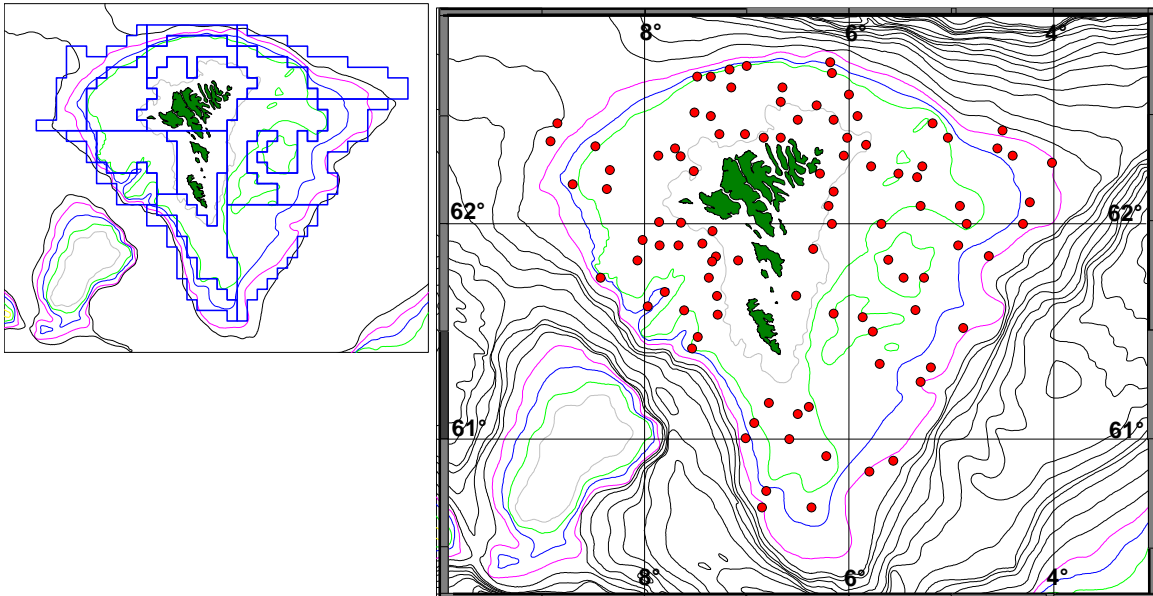
Fólk frá HAV.: Poul Vestergaard, Regin Kristiansen, Rógvi Mouritsen og Jákup Reinert.

Ábyrgd: Jákup Reinert, ið eisini var toktleiðari.

Endamál: Hetta var annar túrurin av vár-yvirlitstrolingunum í ár. Høvuðsendamálið við hesum túrum er at fáa til veða tilfar, ið skal nýtast í stovnsmetingunum av toski, hýsu og upsa, t.e. veiða í vekt og í tali, longdarbýti, vektbýti, aldursbýti, kynsbýti og kynsbúning av nevndu sløgum. Harafrat skulu magar takast regluliga av toski, hýsu og upsa. Umframt skal vekt, tal og longdarbýti skrásetast fyri øll fiskasløg, ið verða veidd, og tilfar til aldursgreining av havtasku, sild, svartkjafti og makreli skal fáast til veða.

Reiðskapur: 116 fótts kassatrol við 40 mm meskum í posanum. Steinshamn lemmar. Breitlar 60 og 120 m.

Kanningarøki: Trolstøðirnar eru lagdar kring allan Landgrunnin grynri enn 500 m, sí mynd 1. Hetta eru støðir, ið eru tiknar á hesum báðum túrunum í vár, t.e. bæði á seinasta túri (1204) og á hesum túrinum (1206).



Mynd 1. Yvirlitstrolingar á vári við Magnusi Heinasyni. Landgrunnurin er býttur upp í 15 øki (myndin til vinstru). Ávíst tal á støðum verður tikið í hvørjum øki, tilsamans 100 støðir fyri allan Landgrunnin. Somu støðir verða tiknar á hvørjum ári.

Um túrin: Vegna vánaligt veður varð ikki farið av stað fyrr enn leygarmorgunin 10. mars. Av teimum ialt 100 trolstøðunum, ið verða tiknar á yvirlitstrolingunum á vári, vórðu 63 støðir

tiknar fyrra túrin; sostatt vóru 37 støðir eftir at taka á hesum túrinum. Byrjað varð at fiska leygardagin um 13-tíðina á eini støð í Sandshavinum, og so varð hildið á longur vestur og síðani suðuryvir vestanfyri. Veðrið var sera vánaligt, serliga fyrstu dagarnar, og onkur bakkdagur var umframt dagar, har bert eydnaðist at taka heilt fáar støðir. Men veðrið batnaði, sum túrurin leið, og tað eydnaðist at hava fingið allar tær ætlaðu støðirnar sunnudagin 18. mars. Mánadagin fyrrapart tóku vit 2 serligar makrelstøðir eystan- og vestan fyri Sandoyinna, og so varð siglt á Havnina, og túrurin var sostatt liðugur. Sum áður nevnt var veðrið sjaskut og ringt á so at siga øllum túrinum, men sum heild eydnaðist túrurin væl, hóast fyra støðir máttu takast umaftur, tí vit komu fastir/skræddu.

Prøvataking: Veiðan varð viðgjørð sambært sýnishandbókini og kanningarætlanini, og eitt yvirlit yvir tal á nytru- og magaprøvum av ávikavist toski, hýsu, upsa, svartkjaftri og havtasku sæst í talvu 1 niðanfyri. Samstundis sum nytrur vórðu tiknar, varð eisini skrásett longd, vekt, kyn og búningarstig, og regluliga vórðu margar av toski, hýsu og upsa tiknir og kannaðir umborð. Umframt hetta vórðu sildir frystar til nærri kanningar í landi.

Talva 1. Yvirlit yvir nytru- og magaprøvar á Magnus Heinason túri nr. 1206.							
Toskur	Toskur	Hýsa	Hýsa	Upsi	Upsi	Svartkjaftri	Havtaska
Tal á nytraðum fiski	Tal á magum	Tal á nytraðum fiski	Tal á magum	Tal á nytraðum fiski	Tal á magum	Tal á nytraðum fiski	Tal á nytraðum fiski
377	83	340	94	391	63	49	11
Tal á nytraðum fiski tilsamans:		1168					
Tal á magum tilsamans:		240					

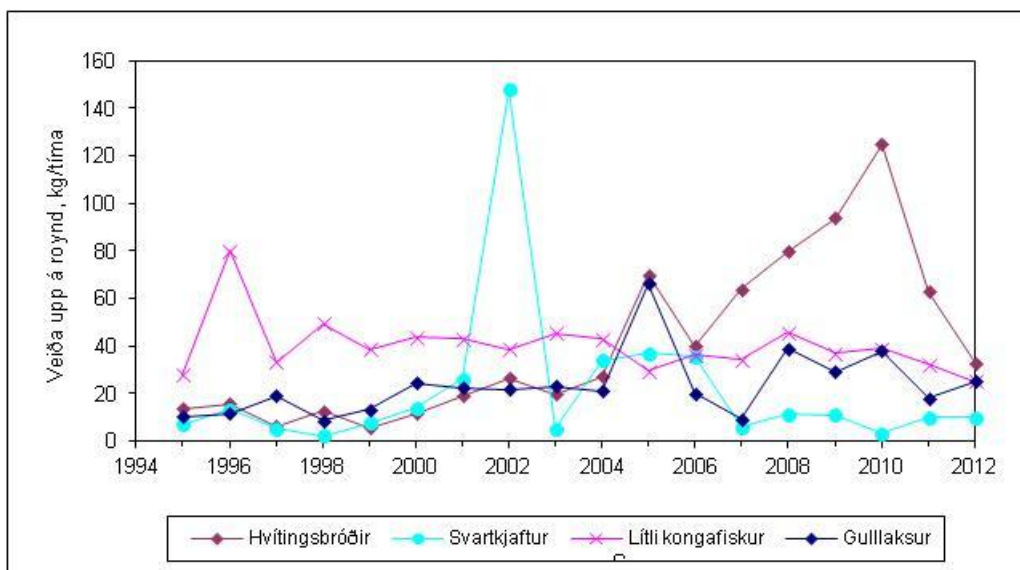
Nær verða prøvarnir upparbeiddir: Ynskiligt er, at nytrurnar skulu vera lisnar, og øll data lögð inn í databasu sum skjótast, helst áðrenn 12. apríl.

Fyribils úrslit: Ikki fyrr enn nytrurnar eru lisnar, og øll data frá túrunum eru lögð í basu, ber til at siga nakað nágreiniligt um úrslitini av yvirlitstrolingunum á vári í ár, men nøkur ávegis úrslit skulu takast fram. Talva 2 vísir yvirlit yvir veiðuna av teimum ymsu sløgunum á hesum túrinum; 36 fiskasløg vórðu veidd íalt umframt agnhøgguslokk, mathøgguslokk, hummara, rækju og ymiskt annað, ið er bólkað sum skrambul, t.d. grót, krossfiskar og igulker. Í somu talvu sæst eisini, á hvussu nógvum støðum tey einstøku fiskasløginu eru fingin, t.e. hvussu vanlig tey eru. Mest varð fingið av hýsu, og síðani koma ávikavist toskur, upsi, lítli kongafiskur, svartkjaftri og longa. Lítli kongafiskur varð fingin á 95% av støðunum, toskur á 84%, hýsa á 81%, longa á 70% og upsi og hvíttingsbróðir á 68%.

Um allar støðirnar í vár verða lagdar saman (báðir túrar), fæst ein heldur øðrvísi mynd (Talva 3). Á teimum 100 støðunum vórðu veidd 43 ymisk fiskasløg í mun til 44 sløg í fjør; umframt vórðu hummari, rækja, 2 sløg av høgguslokki og skrambul(sí omanfyri) fingin. Mest var av toski, og síðan koma ávikavist hýsa, upsi, hvíttingsbróðir, lítli kongafiskur, gulllaksur og longa. Í fjør varð heilt væl fingið av fiskaslagnum "lýrur"; tað nógva av honum var væl áleiðis at gýta. Í ár vórðu bert fingin eini 61 kg av lýri á 4 støðum. Í fjør varð nakað fingið av árgomlum makreli, ið stavar frá gýtingini árið fyri; eingin makrelur varð fingin í ár. Um títleikan er at siga, at hýsa varð fingin á 83% av støðunum, toskur á 81%, lítli kongafiskur á 79%, longa á 72% og upsi á 70%.

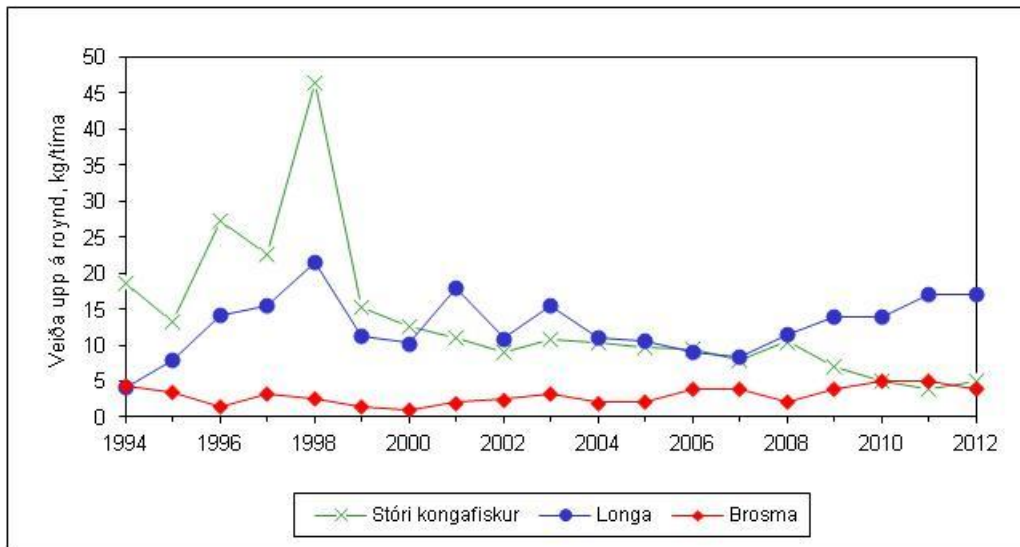
Størsti denturin á hesum túrum verður lagdur á tosk, hýsu og upsa; men eisini fyri onnur sløg fast ein ábending um, hvussu nógv er til. Á myndunum 2-8 sæst veiða upp á roynd

frá yvirlitstrolingunum á vári (allar 100 stöðir) fyrir nokkur úrvald fiskaslög. veiða upp á roynd verður vanliga nýtt sum eitt mát fyrir, hvussu stórir stovnarnir eru í vekt. Tøluni fyrir t.d. upsa skulu tó takast við stórum fyrivarni, tí slíkar yvirlitstrolingar vísa seg at vera rættuliga óneyvar fyrir upsa; hetta skyldast m.a., at upsi ofta gongur í torvum. Verður rakt við eina torvu, so fæst nógv, annars fæst lítið, og úrslitið sigur tí ikki so nógv um, hvussu nógv er til í øllum økinum. Nakað tað sama ger seg galdandi fyrir tosk í gýtingartíðini, sum er í mars. Tá savnast hann ofta og stendur tættur í smáum økjum. Verður tóvað á tílíkum økjum, fæst nógv, uttan at tað neyðturviliga merkir, at stovnurin er stóur. Eftir hesum úrslitum vaks hvítungsbróðir nógv í 4 ár herfyri, men er hann minkaður munandi aftur seinastu 2 árin, hóast hann enn er væl fyri. Lítið hefur verið at fingið av svartkjafti í fleiri ár, men í fjør og í ár hómast ein lítil bati, serliga tí at væl meira hefur verið at fingið av smátffallandi fiski, sum týðir uppá, at tilgongdin er batnandi (Mynd 2).

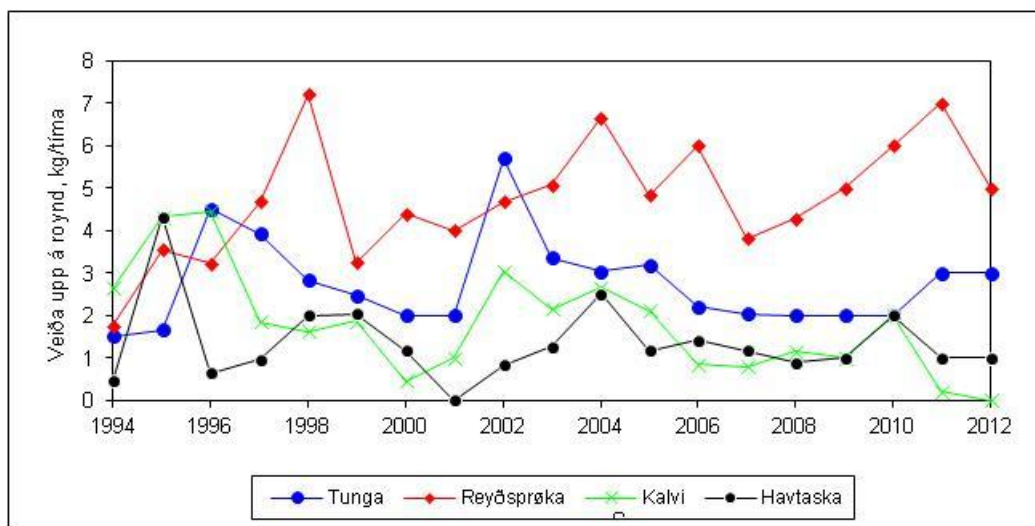


Mynd 2.

Longa og brosmu tykjast væl fyri, meðan stóri konga-fiskur er í minking (Mynd 3). Av flatfiski tykjast reyðsprøka og tunga at vera væl fyri, meðan sera lítið hefur verið at fingið av kalva seinastu tvey árin (Mynd 4).



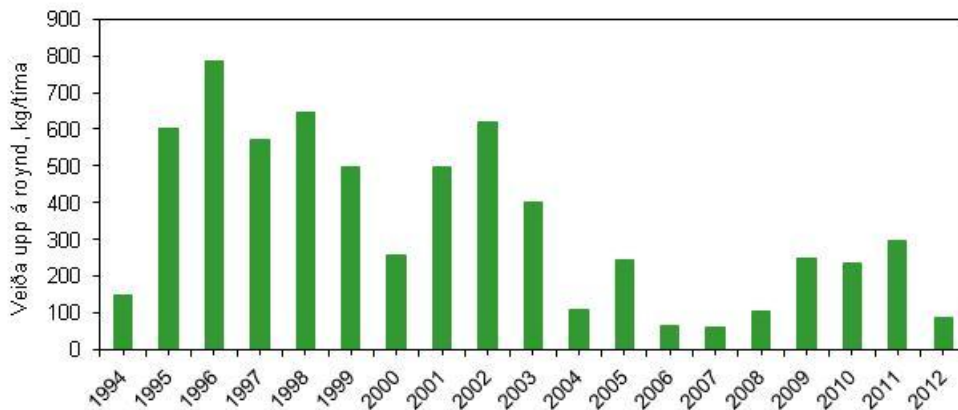
Mynd 3.



Mynd 4.

Við tí stóru roynd, ið er undir Føroyum, vil tilgongdin av ungfiski tey einstøku árinu í stóran mun gera av, hvussu stórir stovnarnir eru. Av tí sama er stórir partur av stovnunum ungar fiskur. Og bæði stovnur og veiða vilja vera skiftandi ár undan ári, tí tilgongdin er skiftandi. Vektin á einstøku fiskunum hevur sjálvandi eisini týdning fyrri, hvussu stór stovnsvektin er. Í ár vóru bæði toskur, hýsa og upsi hampiliga væl fyrri.

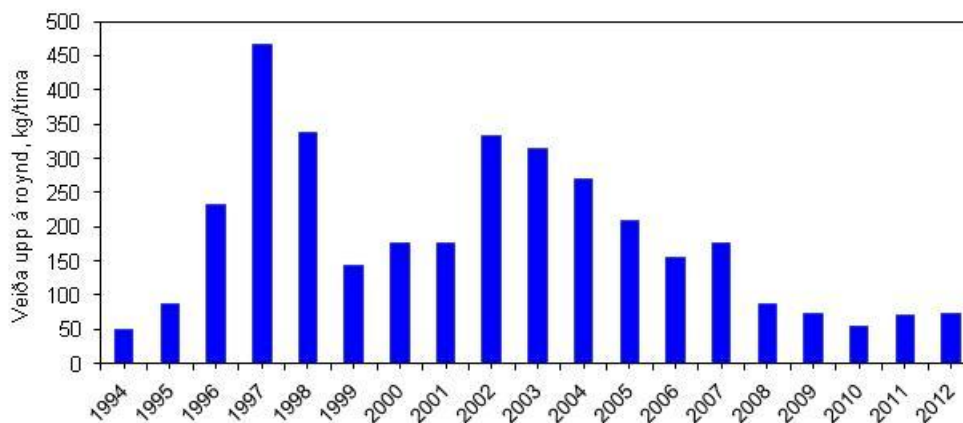
Toskur á Landgrunninum



Mynd 5. Veiða upp á roynd fyri tosk frá yvirlitstrolingunum á vári.

Á mynd 5 sæst, hvussu skjótt toskastovnurin kom fyri seg aftur eftir tey sera vánaligu kreppuárin, og var orsøkin teir sera góðu árgangirnir frá 1992 og 1993. Eisini hýsa vaks skjótt (Mynd 3), og var tað her 1993- og 1994-árgangirnir, ið skaraðu framúr. Góð tilgongd fekk síðan allar triggjar stovnar at vaksa, men frá 2002 minkaði toskastovnurin nógv til søguliga lág virði. Síðan 2007 vaks stovnurin aftur vegna hampuliga góða tilgongd, serliga av 2008-árgangunum, men í ár varð sera lítið fingið. Ikki fyrr enn nytrurnar eru lisnar um einar tvær vikur, kann aldursbýtið í stovninum verða roknað, so at m.a. støddin á nýggjum árgangum kann verða mett. Men umráðandi er, at smáfiskurin fær frið at vaksa, so at toskastovnurum veruliga kann koma fyri seg aftur.

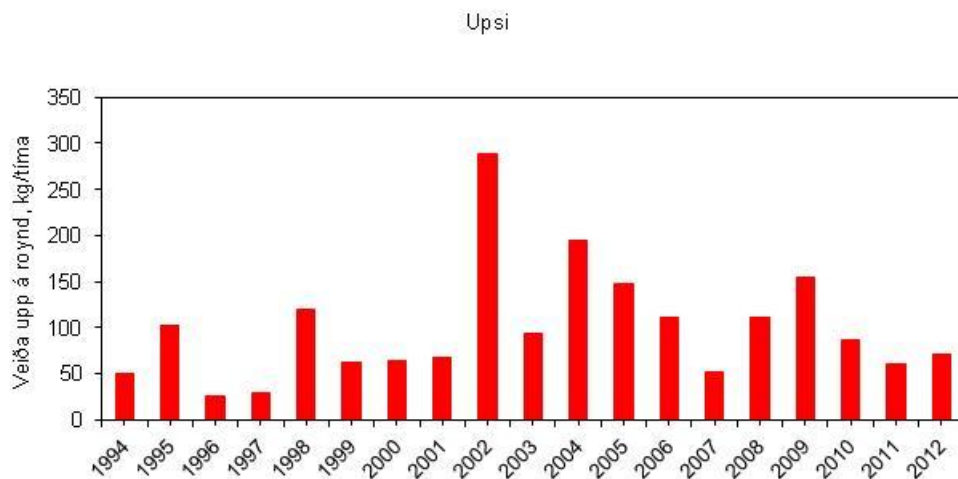
Hýsa



Mynd 6. Veiða upp á roynd fyri hýsu frá yvirlitstrolingunum á vári.

Fyri hýsu er veiðan upp á roynd stöðugt minkað síðan 2002, og var úrslitið í 2010 á leið tað í 1994 (Mynd 6); størsta orsøkin til hesa minking stavar helst frá vánaligari tilgongd í nógv ár. Í fjør hómaðist ein lítil bati, ið serliga stavar frá 2-ára gamlari hýsu (2009-árgangurin. Úrslitið í ár var nakað tað sama sum í fjør. Men glottar eru at hóma, tí fyri fyrstu ferð í fleiri ár varð nakað fingið av árs-gamlari hýsu.

Havandi í huga ta stóru óvissu við slíkum kanninum av upsa, so er ein varislig niðurstøða helst, at upsastovnurin er nakað minni enn miðal fyri tíðarskeiðið 2002-2009, men enn er hann ikki illa fyri (Mynd 7).



Mynd 7. Veiða upp á roynd fyri upsa frá yvirlitstrolingunum á vári.

21. mars 2012 Jákup Reinert

Talva 2.		Yvirlit yvir veiðu pr. fiskaslag á túri 1206	
		37 stöðir íalt	
Fiskaslag	Veiða, kg	Stöðir við fiski, %	
Hýsa	3475.191	81	
Toskur	1825.540	84	
Upsi	1465.018	68	
Lítli kongafiskur	846.070	95	
Svartkjaftur	353.392	14	
Longa	342.983	70	
Stóri kongafiskur	236.984	35	
Hvítingur	222.095	32	
Reyðsprøka	211.823	41	
Gulllaksur	188.740	41	
Hvítingsbróðir	143.514	68	
Tunga	94.171	65	
Skrambul	65.961	73	
Brosma	58.518	32	
Havmús	56.009	11	
Trantkongafiskur	55.409	19	
Havtaska	53.869	11	
Knurrhani	52.859	51	
Sandsprøka	49.222	30	
Mathøgguslokkur	43.982	62	
Lítla brosma	25.383	5	
Glaskvøysa	23.371	32	
Hvassasprek	19.131	22	
Lýrur	11.115	5	
Blálonga	9.570	8	
Búksvarti hávur	9.302	5	
Kjaftsvarti kongafiskur	8.654	30	
Lálla	7.724	8	
Lýsingur	7.500	5	
Rognkelsi	6.905	3	
Skøta	6.430	3	
Humhari	3.700	8	
Klingruskøta	2.964	3	
Agnhøgguslokkur	2.546	14	
Rossamakrelur	2.236	5	
Sild	2.081	14	
Tindaskøta	0.643	3	
Steinbítur	0.571	3	
Silvurmurtur	0.473	3	
Glýsufiskur	0.156	3	
Rækja	0.017	3	

Talva 3. Yvirlit yvir veiðu pr. fiskaslag á vári 2012
Báðir túrar tilsamans - 100 stöðir íalt

Fiskaslag	Veiða, kg	Stöðir við fiski, %
Toskur	8772.528	81
Hýsa	7415.543	83
Upsi	7080.078	70
Hvítingsbróðir	3324.209	65
Lítli kongafiskur	2542.270	79
Gulllaksur	2538.081	38
Longa	1668.553	72
Svartkjaftur	966.720	27
Hvítingur	807.993	27
Silvurmurtur	536.701	7
Reyðsprøka	496.908	38
Stóri kongafiskur	464.172	32
Brosma	376.431	37
Tunga	279.371	64
Knurrhani	261.773	43
Blálonga	241.102	11
Skrambul	216.816	83
Sandsprøka	114.384	36
Havtaska	114.349	12
Trantkongafiskur	101.472	13
Havmús	80.422	7
Mathøgguslokkur	76.870	55
Lýrur	60.850	4
Tindaskøta	54.747	6
Hvassasprek	49.517	22
Lítla brosma	30.180	3
Skøta	28.000	3
Glaskvoysa	25.106	14
Lálla	17.066	7
Kjaftsvarti hávur	15.277	15
Rognkelsi	14.060	3
Sild	13.876	14
Liri	13.865	2
Glýsufiskur	9.637	4
Búksvarti hávur	9.302	2
Agnhøgguslokkur	8.652	14
Lýsingur	7.500	2
Klingruskøta	7.309	4
Hvítaskøta	5.715	1
Silvurkalvi	3.920	1
Hummari	3.700	3
Steinbítur	3.296	3
Rossamakrelur	2.921	3
Kalvi	1.615	1
Svartkalvi	1.115	1
Nebbasild	0.847	5
Kjaftsvarti kongafiskur	0.311	2
Rækja	0.017	4