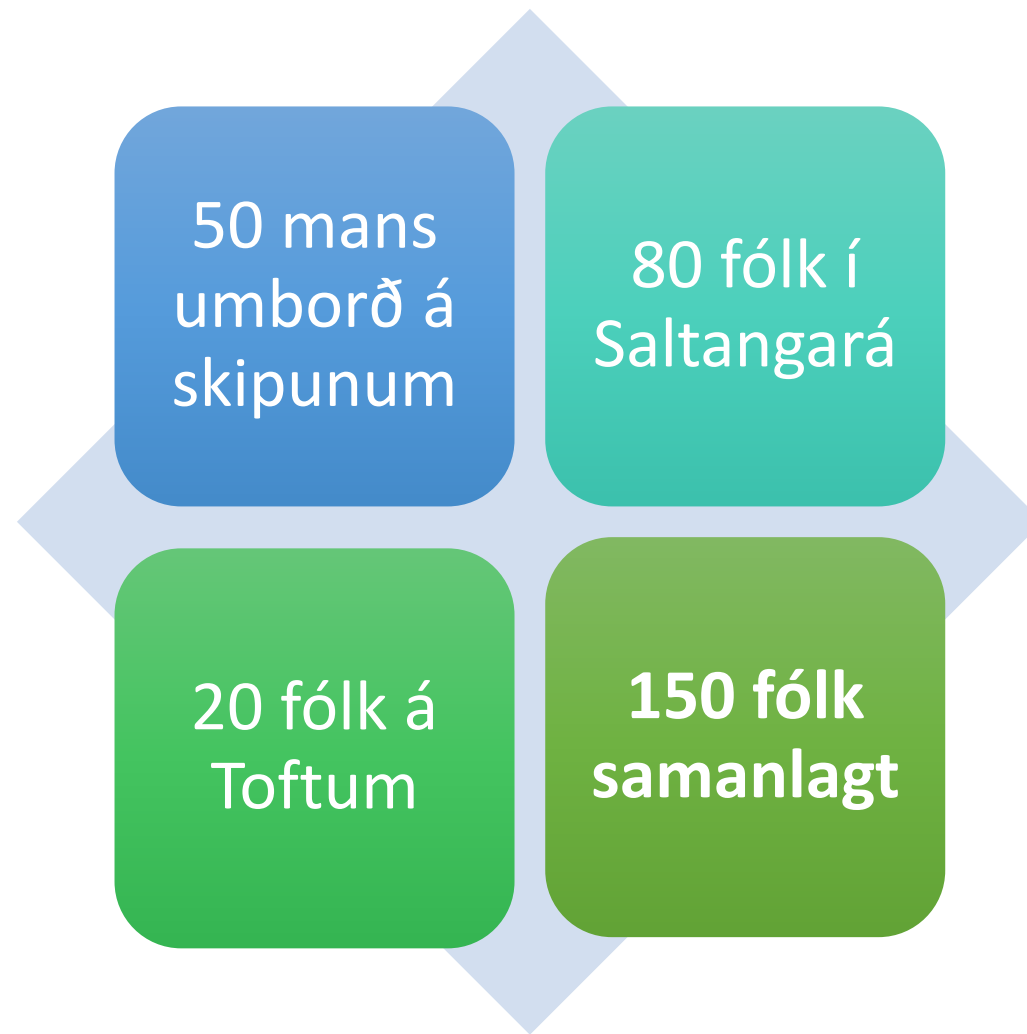


Upsi til EU-marknaðin

Jens Pauli Petersen
Fiskivinnustevnan 2022
FISF



Starvsfólk há Faroe Origin





Faroe Origin

Flotin hjá
Faroe Origin





Virkir



- Saltangará (upsavirki)



Faroe Origin

Virkir



- Toftir (Saltfiskur)



Faroe Origin

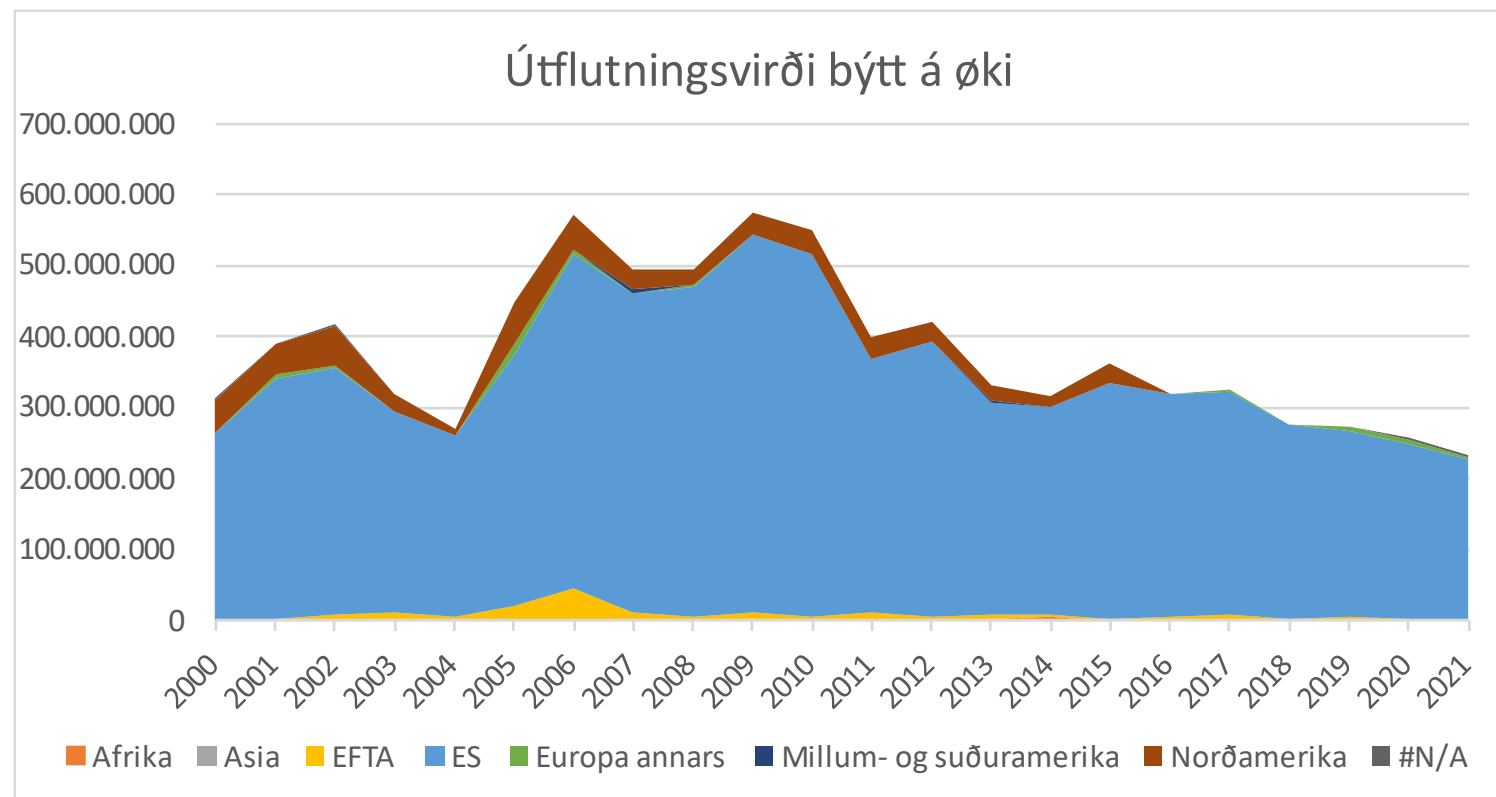
Upsi - MSC



- Faroe Origin hevur havt MSC góðkenning av upsaveiðuni síðan juni 2013
- Faroe Origin hevur havt CoC góðkenning síðan juni 2013.

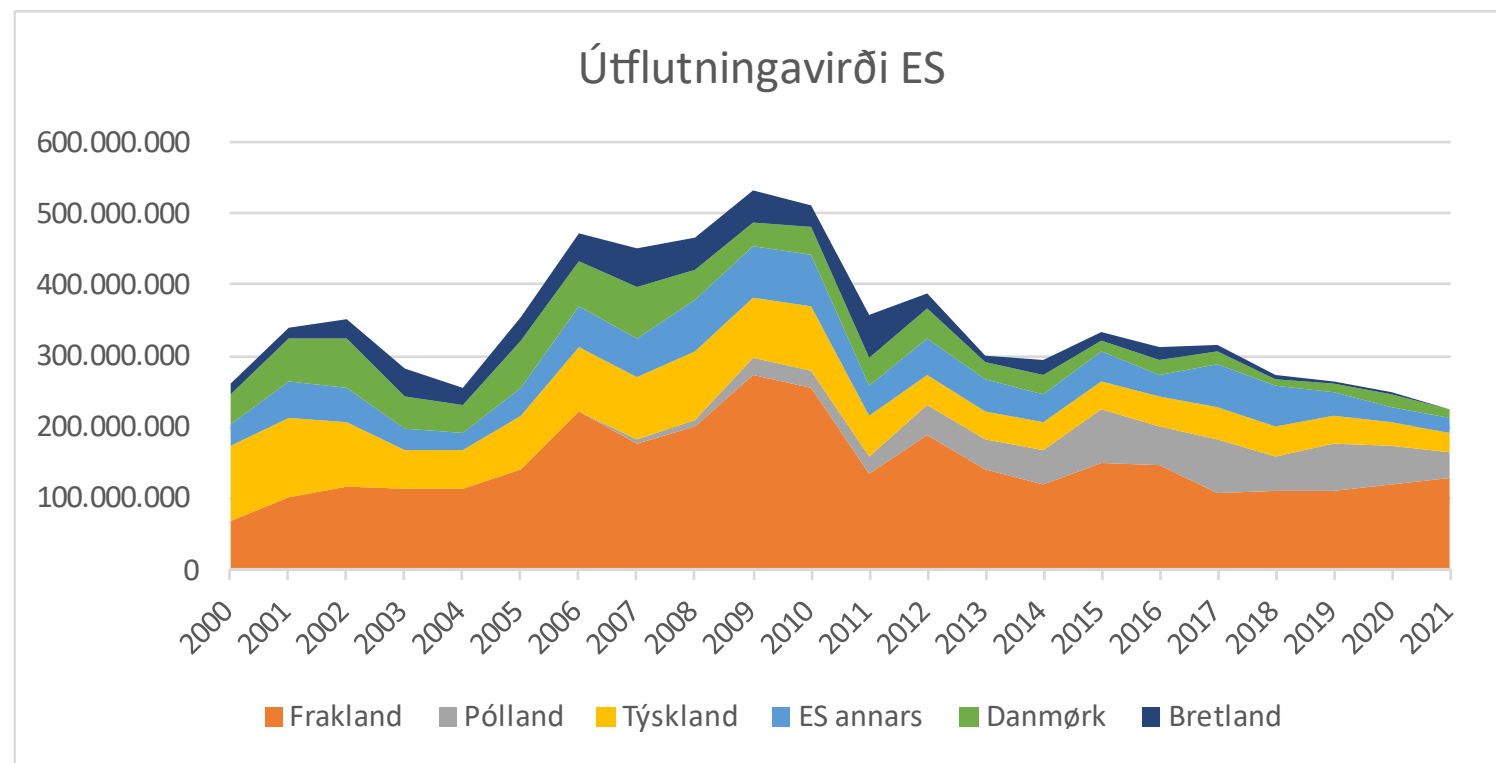


Útflutningsvirði
býtt á øki,
kelda:
Hagstovan





Útflutningsvirði
ES, kelda:
Hagstovan



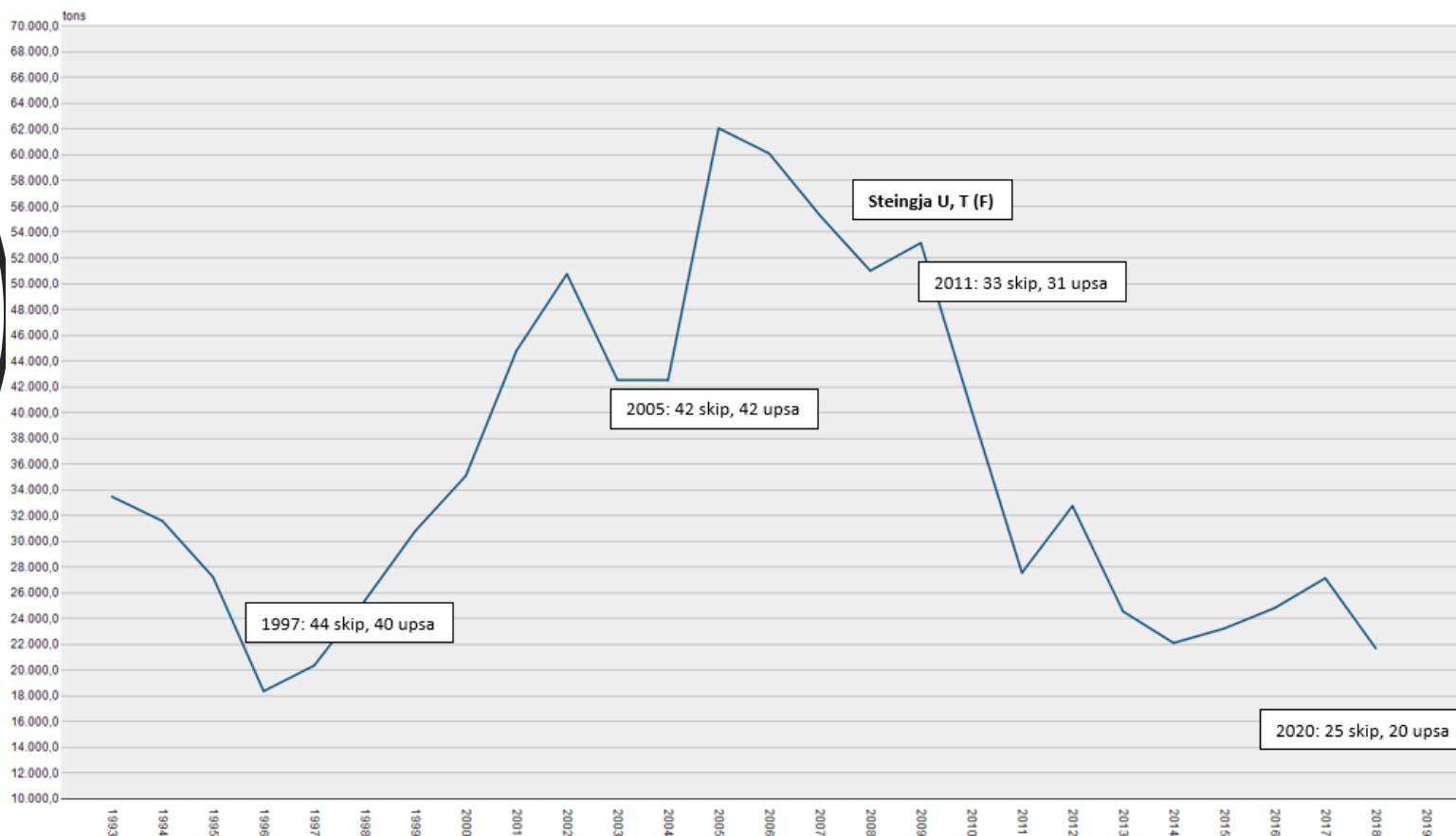
**Table 1 - World catches of saithe between 2006 and 2016 (in tonnes)**

Countries	2006	2007	2008	2009	2010	2011	2012	2013	2014	2015	2016
Norway	256.856	225.464	227.295	202.377	228.114	190.344	176.471	147.691	153.833	151.508	154.059
Iceland	75.460	64.245	70.109	61.332	53.896	50.494	50.984	57.416	46.051	48.165	49.615
EU 28	67.547	58.478	65.747	55.118	43.962	50.767	43.257	49.093	41.758	44.958	40.643
Faroe Islands	73.047	67.044	63.948	64.820	48.991	33.200	39.316	29.704	26.513	28.282	31.681
Russian Federation	9.936	12.289	11.671	11.960	14.669	10.007	13.607	14.797	12.405	13.182	15.203
Canada	4.896	6.943	5.800	5.518	5.370	5.536	5.777	3.866	3.204	4.046	3.670
USA	6.059	8.375	9.965	7.459	5.151	7.210	6.734	5.058	4.545	3.046	2.582
Other	1.815	1.671	1.406	1.632	961	453	693	990	432	456	633
Total	495.616	444.509	455.941	410.216	401.114	348.011	336.839	308.615	288.741	293.698	298.086

Source: FAO statistics



Avreiðingar av upsa 1993-2019





Talva 2. Veiðireglan fyri bólk 2 í umsitingarætlanini.

Veiðiregla fyri bólk
2 í
umsitingarætlanini
Kelda: Havstovan

Veiðireglan Bólkur 2 – upsi

Fiskidagatalið verður hækkað

- Gýtingarstovnurin av upsa er oman fyri lágmark
- Veiðulutfall av upsa er niðan fyri lágmark
- Báðar treytir mugu vera galdandi, um fiskidagatalið skal hækka

Fiskidagatalið verður óbroytt

- Gýtingarstovnurin av upsa er oman fyri lágmark
- Veiðulutfall av upsa er millum lág- og hámark

Fiskidagatalið verður lækkað

- Gýtingarstovnurin av upsa er niðan fyri lágmark
- Veiðulutfallið av upsa er oman fyri hámark
- Um onnur av treytunum er galdandi, skal fiskidagatalið lækka



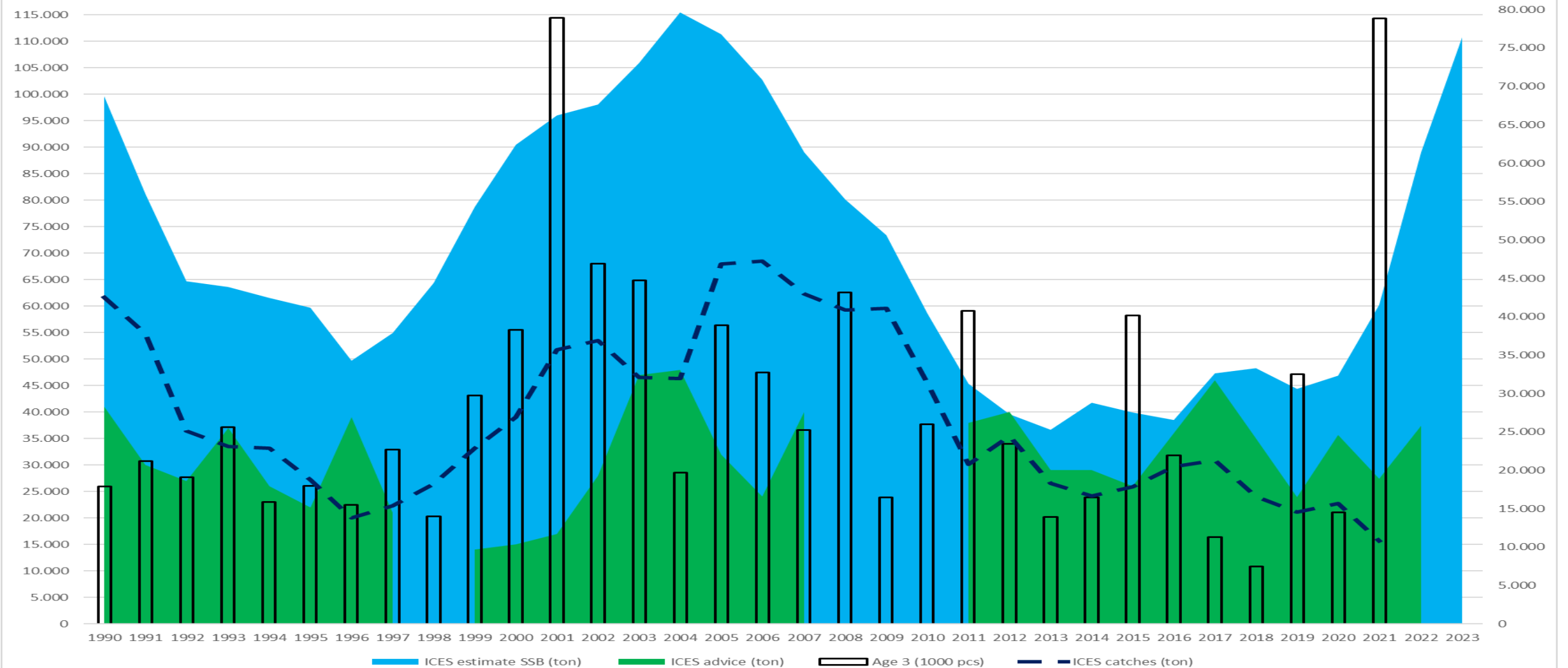
Gýtingarstovnur
og veiðulutføll í
mun til
tilvísingarvirðir
Kelda: Havstovan

Talva 1. Gýtingarstovnar og veiðulutføll í mun til tilvísingarvirðir.

	Upsi	Toskur	Hýsa
Gýtingarstovnur 2021 (tons)	60300	15240	53186
ICES MSY B _{trigger} (tons) (Lágmark)	41400	29226	22843
Omanfyri/niðanfyri:	Omanfyri	Niðanfyri	Omanfyri
Mett veiða 2021 (tons)	16709	5628	6361
Fiskibarur biomassi (tons)	81100	17451	54528
Veiðulutfall	0.206	0.322	0.117
Veiðulutfall, lágmark	0,260	0,240	0,170
Veiðulutfall, hámark	0,330	0,310	0,300
Omanfyri/ímillum/niðanfyri/:	Niðanfyri	Omanfyri	Niðanfyri
Samlað úrslit fyri fiskidagar:	Bólkur 2: 5% øking	Bólkur 3-5: 5% minking	

Gýtingarstovnur, tilgongd 3 ár, veiðutilmæli, veiða

From ICES report from 30 November 2021 (SSB, Advice, Catches and 3 year age)





Fiskifrøðilig
burðardygd
– Búskaparlig
skrædl

Ár	Ices tilráðing max veiða	Veiða	"Ikki veitt"	Upsaprísur	Virðisøking á landi	Íalt
				7	7	14
	Tons	Tons	Tons	kr	kr	kr
2011	38.000	30.084	-7.916	-55.412	-55.412	-110.824
2012	40.000	35.448	-4.552	-31.864	-31.864	-63.728
2013	29.100	26.539	-2.561	-17.927	-17.927	-35.854
2014	29.000	24.103	-4.897	-34.279	-34.279	-68.558
2015	26.000	25.900	-100	-700	-700	-1.400
2016	36.000	29.671	-6.329	-44.303	-44.303	-88.606
2017	46.000	30.853	-15.147	-106.029	-106.029	-212.058
2018	35.000	24.119	-10.881	-76.167	-76.167	-152.334
2019	24.000	21.143	-2.857	-19.999	-19.999	-39.998
2020	35.636	20.455	-15.181	-106.267	-106.267	-212.534
2021	27.368	15.008	-12.360	-86.520	-86.520	-173.040
Íalt	366.104	283.323	-82.781	-579.467	-579.467	-1.158.934
	Søgulig miðalveiða:		36.300 tons			
	Miðalveiða seinastu 11 árin		25.757 tons			
	Miðalveiða seinastu 3 árin		18.869 tons			
	Mist virðir pr. ár seinastu 11 árin		105 mill. kr/ár			
	Umframt ringvirkningar í samfelagnum					

Burðardygð í veiðu og virking av upsa?

Burðardygð

- Fiskifrøðilig burðardygð?
- Búskaparlig burðardygð?
- Sosial burðardygð?

Ja/nei

- Ja – allir parametrar undir markinum
- Nei – tvørturímóti
- Ja – skapar virksemi runt landi, meginpartin uttan fyri høvuðsstaðin

Tilmæli onga
ávirkan á
"veiðuna"

ICES tilmæli, upsi:

Kunnu veiða 37.444 tons í 2022 - burðardygt

Tilmæli Havstovan viðv. upsa:

Økja tillutaða fiskidagatalið 5%

	Innara leið	Ytra leið	FBK dagar	Buffari: Innara leið	Buffari: Ytra leið		Íalt
Tillutað	4.204,76	1.352,06	0	1.152,51	685,08		7.394,41
*Ymiskt	-31,63	0	0	0	0		-31,63
Brúkt	3.253,56	788,68	0	215,4	10,12		4.267,76
Eftir	919,56	563,38	0	937,11	674,96		3.095,01
Brúkt %	77%	58%		19%	1%		58%

Hetta viðfórur:

Talið av óbrúktum døgum økist við 5%

Mugu broyta møguleikan at veiða upsa har upsin er:

Forðingar mugu broytast um veiðan skal broytast:

- Stongdar leiðir
- Minstamát – heimsmet (55 cm)
- Rist 55 mm
- Steingja leiðir fyri ungfisk
 - Allur ungfiskur liggur ímillum 50-54 cm
 - Lóglig veiða alla aðrastaðni enn í Føroyum
- Meskavídd – heimsmet (135 mm)

Takk fyri