

Magnus Heinason – Túrfrágreiðing
Yvirlitstrolingar á Føroyabanka. Túrur nr. 2008
Tíðarskeið 18/03-25/03-2020

Fólk við frá Havstovuni: Marit Pedersen, Jens Arni Thomassen, Durita Sørensen og Petur Steingrund.

Ábyrgd: Petur Steingrund (kanningarleiðari).

Endamál: Hetta var triði túrurin av yvirlitstrolingum á vári í ár. Høvuðsendamálið við túrinum var at fáa til vega tilfar, ið skal nýtast í stovnsmetingum av toski, hýsu og upsa, t.e. veiða í vekt og í tali, longdarbýti, vektbýti, aldursbýti, kynsbýti og kynsbúning av nevndum sløgum. Umframt skuldi vekt, tal og longdarbýti skrásetast fyri øll fiskasløg, ið vórðu veidd. Eisini skuldu magakanningar gerast av toski, hýsu, upsa, longu og brosmu.

Aðrar uppgávur: Nakrir DNA-prøvar vórðu tiknar av toski. Hæddin á høvðulínuni varð skrásett elektroniskt.

Reiðskapur: 116 fótts kassatrol við 40 mm meskum í posanum. Steinsham lemmar. Breitlar 60 m og 120. Seabird CTD við rosettu, sum tó ikki riggaði. Miniloggarar at skráseta sjóvarhita.

Um túrin: Vit fóru av Havnini mikukvøldið kl 21:00. Vit byrjaðu at taka støðir hós morgunin og tóku støðir á tí grunna partinum á Føroyabanka. Vit lógu bakk leygardagin og endaðu túrin á Føroyabanka sunnudagin, tí veðurforsøgnin segði nógv vind. Tilsamans vórðu 17 fiskistøðir tiknar og eingin CTD-støð, tí hon virkaði ikki, tó varð ein glúppróvi tikin. Harvið lógu 12 fiskistøðir eftir, flestu á djúpum vatni. Vit lógu bakk mánadagin. Týsdagin tóku vit onkrar írestandi støðir, sum lógu eftir frá túri 2006 og skrásettar undir túri 2009. Vit vóru á Havnini týskvøldið kl. 23:00 og landaðu fyrrapartin mikudagin.

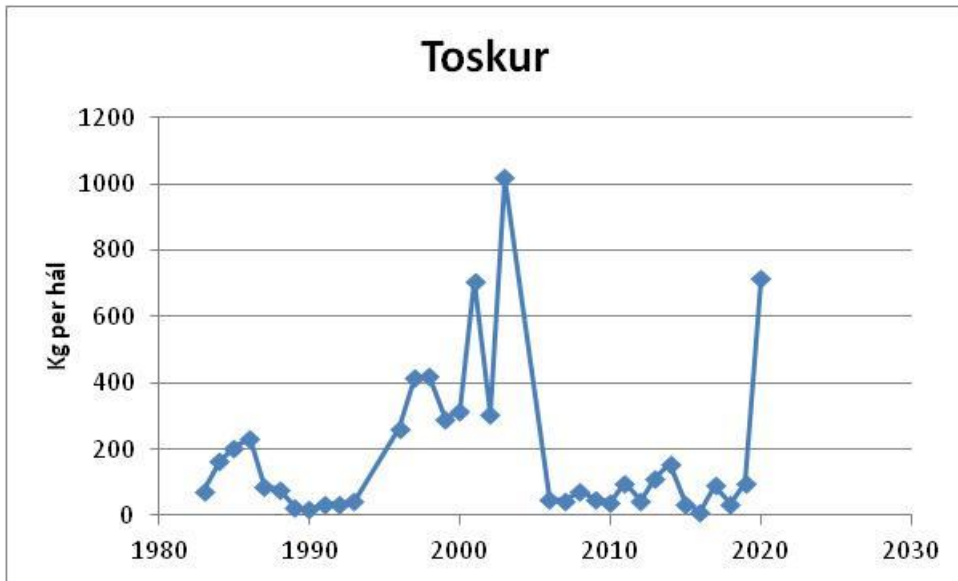
Prøvatøka: Veiðan varð viðgjörd sambært kanningarætlanini og sýnishondbókini. Yvirlit yvir veiðu og nytrur (Talva 1) er víst niðanfyrri. Talið av nytrum var eftir ætlan fyri hýsu, og 193 nytrur vórðu tiknar av toski.

Nær eru prøvarnir upparbeiddir: Túrurin var liðugt rættaður 22. mars. Ynskiligt er, at nytrunar skulu vera lisnar og innlagdar í databasu í seinasta lagi 30. juni.

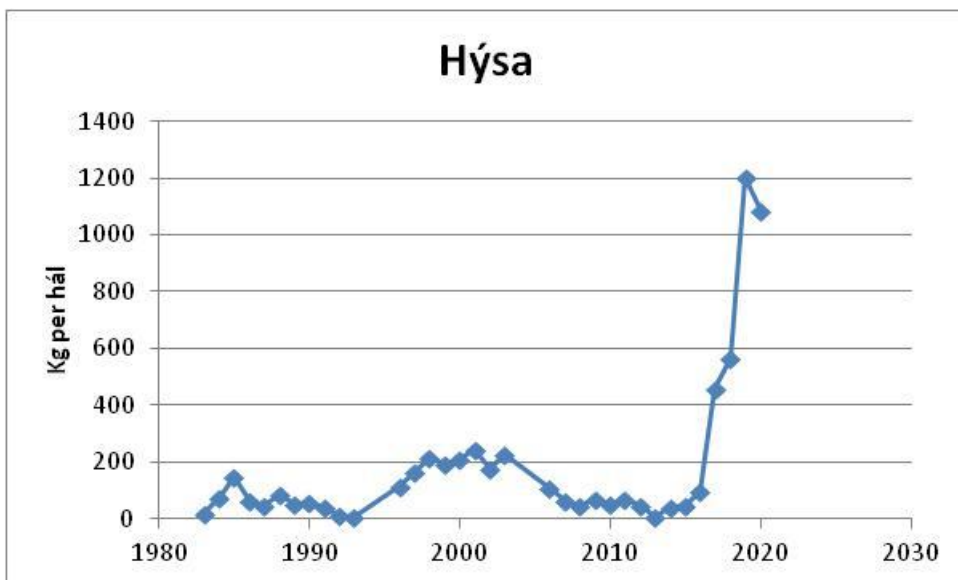
Fyribilsúrslit: Á yvirlitstrolingini í september 2019 vóru ábendingar um, at toskurin var við at koma fyri seg aftur á Føroyabanka og gav verandi túrur í mars 2020 somu ábending. Tað var nógv at fáa av toski á Føroyabanka og líktist hetta árunum frá 1996 til 2003 (Talva 1, Mynd 1). Hetta var toskur í øllum støddum. Eins og í fjør var sera nógv at fáa av hýsu (Mynd 2) og har var nógv smáhýsa ímillum. Nøgðin av upsa, longu, havtasku og tungu hevur verið ójovn ár um annað uttan nakra øking ella minking (Mynd 3, 4, 5, 6). Nøgðin av glýsufiski er minkað, meðan nøgðin av hvíttingsbróðri er økt nógv (Mynd 7, 8). Verandi úrslit eru gjörd upp fyri tann grunna partin av Føroyabanka við tað, at bert tvær djúpar støðir vórðu tiknar í mars í ár. Magakanningar vístu, at tað var nógv til av nebbasild.

Talva 1: Veiða, nyrtrur og magar tikin á túri 2008, yvirlitstroling á Føroyabanka í mars 2020. Í ár vóru bert tvær djúpar støðir tiknar og tí lítið veitt av m.a. havmús, gulllaksi, silvurmurti, longu, brosmu, kongafiski og gulllaksi.

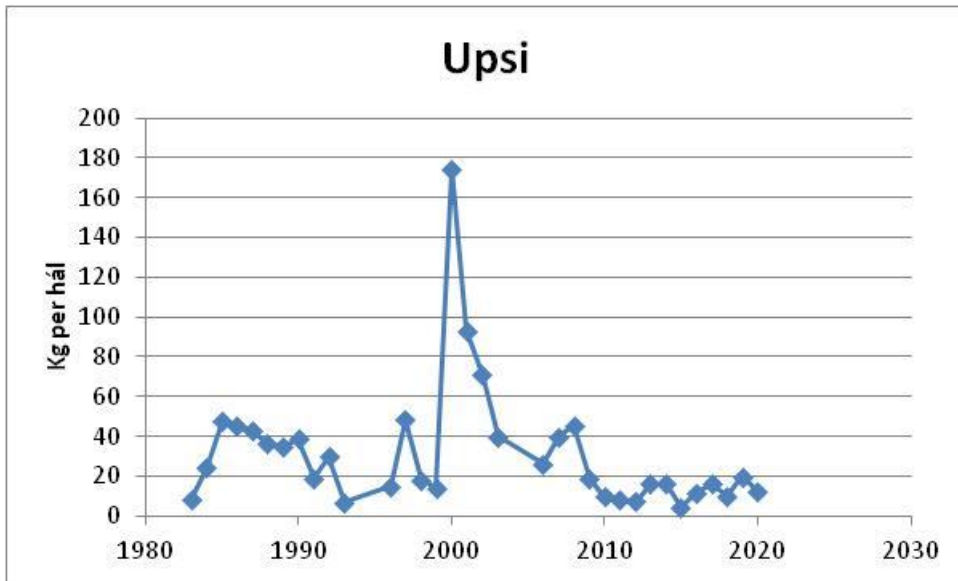
FISKASLAG	KG í 17 hálum	Nytrur	Magar	KG í 15 hálum í fjør	Lutfall kg per háal
TOSKUR	12166,396	193	56	1466,890	7,32
HÝSA	18428,517	345	85	18064,093	0,90
BROSMA	1,875	1		0	
LONGA	463,899	26	1	150,900	2,71
UPSI	215,585	47	26	296,385	0,64
HVÍTINGUR	282,962	1	1	144,657	1,73
HVÍTINGSBRÓDIR	476,645			60,343	6,97
SVARTKJAFTUR	1,954			0	
TUNGA	7,990			16,214	0,43
NEBBASILD	0,791			0	
HUMMARI	0,144			0	
SKØTA(BATIS)	12,650			24,620	0,45
HAVTASKA	104,605		6	42,965	2,15
LOLIGO	125,561			109,717	1,01
GULLLAKSUR	11,679			0	
S. VIVIPARUS	53,695			72,511	0,65
SILVURMURTUR	0,310			0	
SANDSKØTA	8,305			0	
NEBBASKØTA	3,545			0	
HAVMÚS	332,565			0	
STREYMSILD	3,646			0	
GLÝSUFISKUR	51,749			57,161	0,80
LÝRUR	8,545			0	
KJAFTSVARTI KONGAFISKUR	1,503			0,145	9,15
KNURRHANI	10,299			19,581	0,46
REYDI KNURRHANI	5,274			6,475	0,72
HVALSPÝGGJ	15,525			0	
GAMAL FISKUR	21,016			1,703	10,89
PORIFERA(SVAMPUR)	0,734			0	
ACTINIARIA(SJÓNOTA)	4,758			0	
BLETTUTA SKØTA	6,190			12,760	0,43
ECHINIDAE(IGULKER)	6,870			0,394	15,39
PURPURIGULKER	2,919			0	
ASTERIIDAE (KROSSFISKUR)	7,468			0	
TILSAMANS	32846.169	613	175		



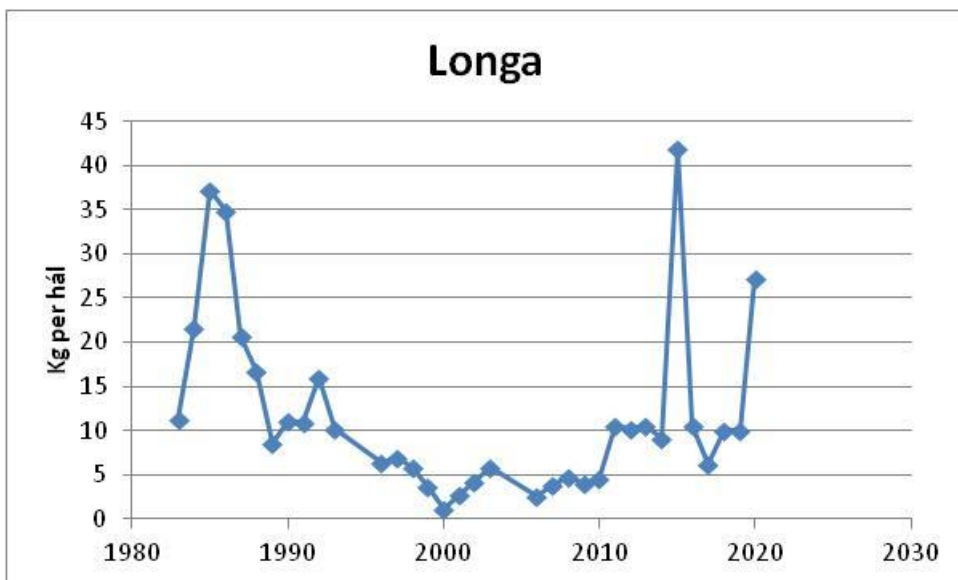
Mynd 1. Nøgd av toski per hál (= troltíma) á Føroyabanka í mars grynri enn 200 m.



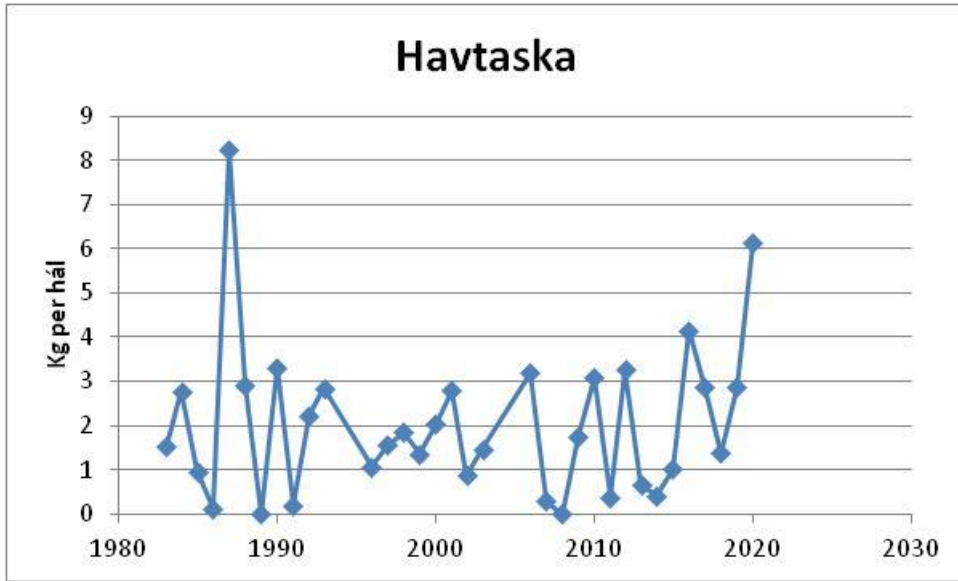
Mynd 2. Nøgd av hýsu per hál (= troltíma) á Føroyabanka í mars grynri enn 200 m.



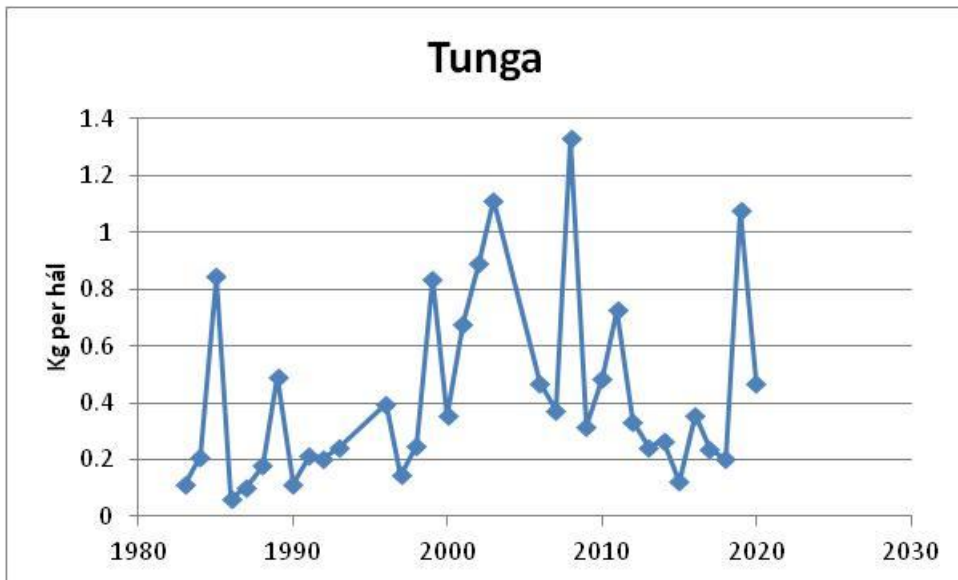
Mynd 3. Nøgd av upsa per hál (= troltíma) á Føroyabanka í mars grynri enn 200 m.



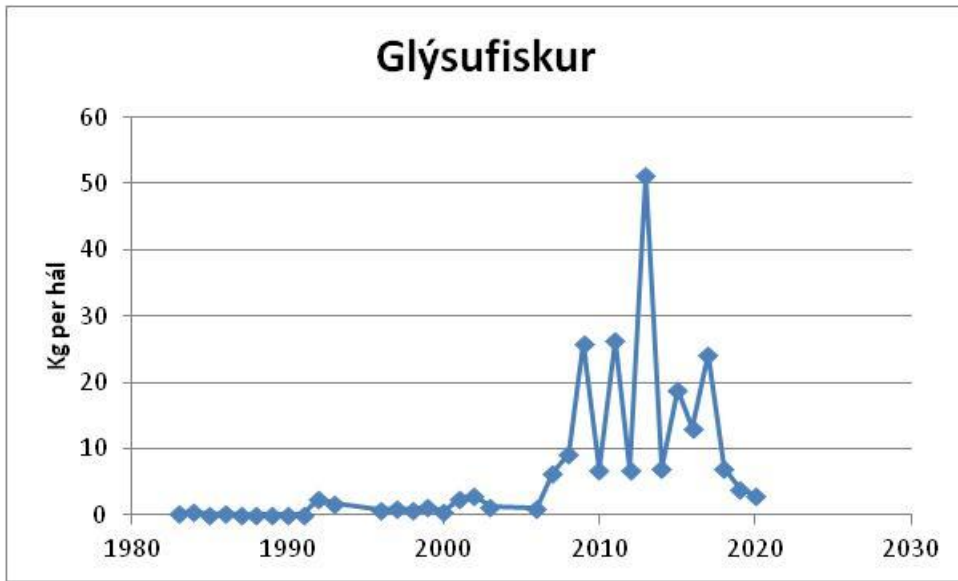
Mynd 4. Nøgd av longu per hál (= troltíma) á Føroyabanka í mars grynri enn 200 m.



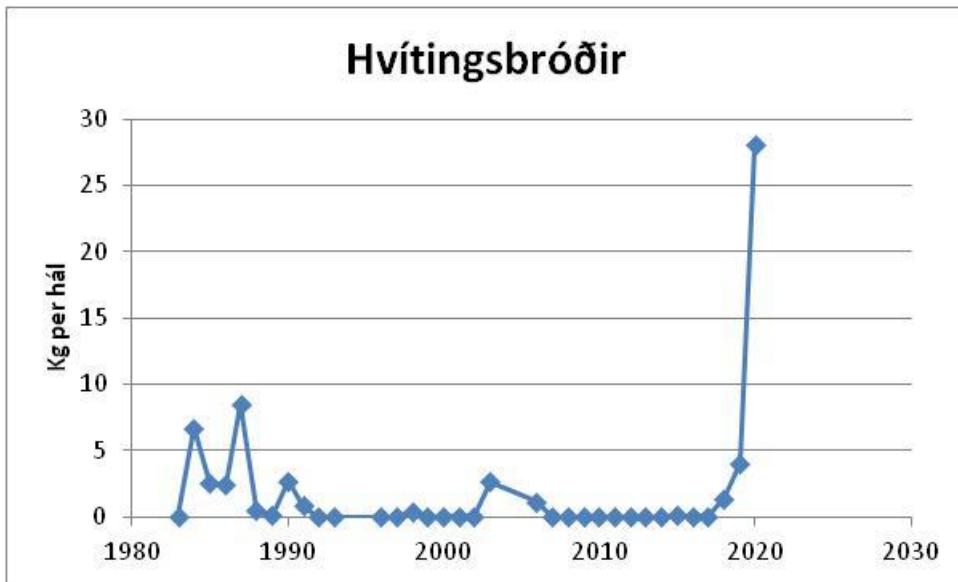
Mynd 5. Nøgd av havtasku per hál (= troltíma) á Føroyabanka í mars grynri enn 200 m.



Mynd 6. Nøgd av tungu per hál (= troltíma) á Føroyabanka í mars grynri enn 200 m.



Mynd 7. Nøgd av glýsufiski per hál (= troltíma) á Føroyabanka í mars grynri enn 200 m.



Mynd 8. Nøgd av hvítingsbróðri per hál (= troltíma) á Føroyabanka í mars grynri enn 200 m.

Havstovan, 24/3-2020,

Petur Steingrund