

Magnus Heinason - Túrfrágreiðing
Yvirlitstroling á Føroyabanka. Túrur nr. 1938.
Tíðarskeið: 4/9-11/9 - 2019

Fólk við frá Havstovuni: Poul Vestergaard, Regin Kristiansen, Ian Salter, Marit Pedersen og Petur Steingrund.

Ábyrgd: Petur Steingrund, ið eisini var toktleiðari.

Endamál: Hetta var triði túrurin av yvirlitstrolingunum á heysti í ár. Høvuðsendamálið við túrinum var at fáa til vega tilfar, ið skal nýtast í stovnsmetingunum av toski, hýsu og upsa, t.e. veiða í vekt og í tali, longdarbýti, vektbýti, aldursbýti, kynsbýti og kynsbúning av nevndu sløgum. Umframt skuldi vekt, tal og longdarbýti skrásetast fyri øll fiskasløg, ið vórðu veidd. Eisini skuldu magakanningar gerast av toski, hýsu, upsa, brosmu, longu og blálongu.

Eyka uppgáva: Nakað av toski, hýsu og mathøguslokki varð selt til matstovuvinnuna í Havn. Nytrur vóru eisini tiknar av brosmu, longu og blálongu. Ian Salter tók prøvar av sjógvi til sínar kanningar av e-DNA. Nebbasild, hvíttingsbróðir og svartkjaftur varð tikin til fuglakanningar á Havstovuni.

Reiðskapur: 116 fótts kassatrol við 40 mm meskum í posanum. Steinham lemmar. Breitlar 60 og 120 m. CTD-in. Útgerð til eDNA kanningar. Miniloggarar til at máta temperatur á trollemmunum.

Um túrin: Vit fóru av Havnini mikukvøldið 4/9 kl 21:15. Tóku støðir hósdeginn í norðara/eystara parti av bankanum og fríggjadagin mitt á bankanum. Fríggjadagin og sunnudagin tóku vit støðir í vestara kanti. Hinar dagarnar tóku vit støðir suður/vesturi á bankanum og endaðu aftur í landnyrðinghorninum. Tóku allar 29 fiskistøðirnar. Allar 12 CTD-støðirnar vórðu tiknar og umframt vórðu 15 eyka CTD-støðir tiknar í samband við kanningarnar av eDNA. Veðrið var sera gott allan túrin. Vóru á Havnini týsdagin kl. 07:00 og landaðu til Barðið.

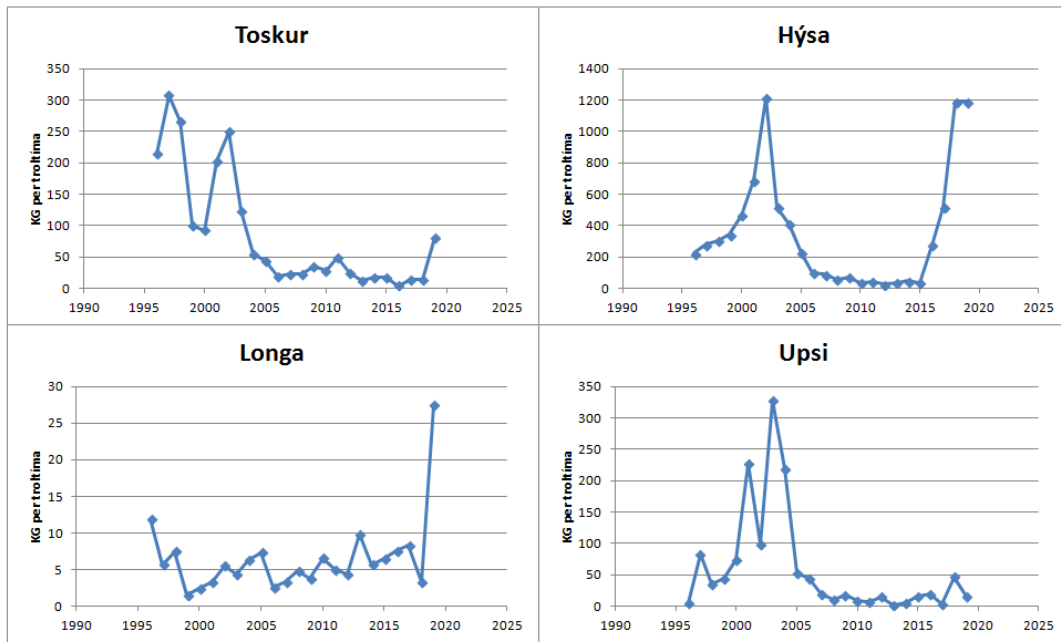
Prøvatøka: Veiðan varð viðgjörd sambært kanningarætlanini og sýnishondbókini. Yvirlit yvir veiðu, nytrur og magar (Talva 1) er víst niðanfyri. Tal av nytrum var bert eftir ætlan fyri hýsu (umleið 400). Vit fingur ov lítið av toski og upsa til at náa ætlaða talið av nytrum.

Nær eru prøvarnir upparbeiddir: Túrurin var liðugt rættaður 10. september. Ynskiligt er, at nytrummar skulu vera lisnar og lagdar í databasu í seinasta lagi 1. desember.

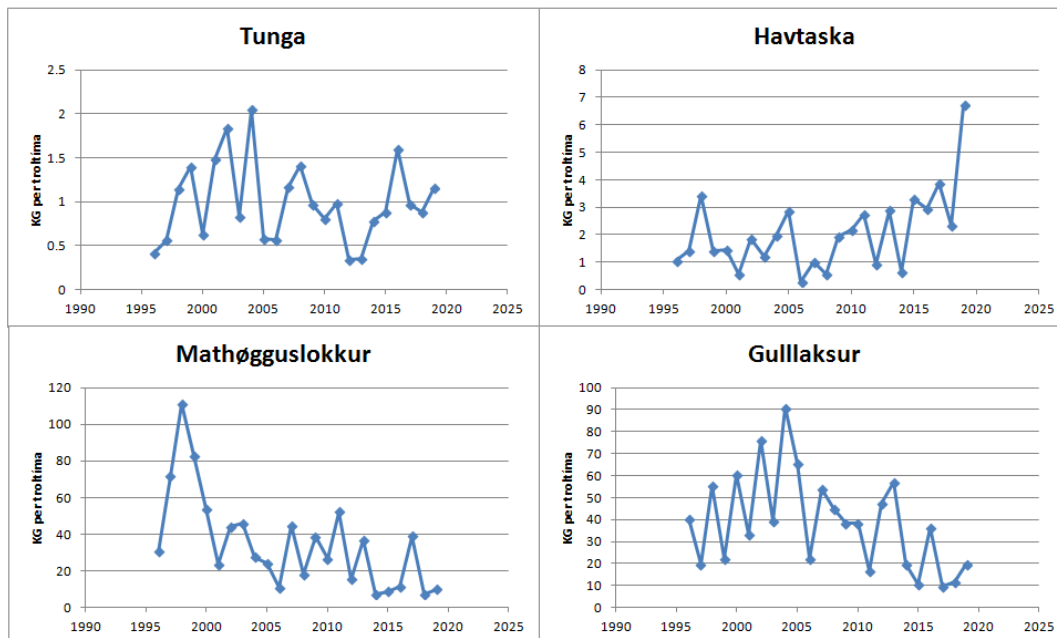
Fyribilsúrslit (Talva 1, Mynd 1): Tað var meira at fáa av toski enn seinastu 15 árinum, og nærkast nøgdin tí, sum fyrr var vanligt. Hetta var toskur av øllum støddum og ikki bert sera stórir toskur eins og vanligt plagar at vera. Tað var sera nógv til hýsu, tað sama sum í fjør og líka nógv sum metárið 2002. Hetta var hýsa í øllum støddum. Tað var nógv til av longu og havtasku í mun til onnur ár. Tað var lítið til av upsa (Mynd 1), mathøguslokki og gulllaksi. Nøgdin av silvurmurti og glýsufiski øktist nógv, eftir at nøgd av toski, hýsu og upsa minkaði í 2005, men er nú komin niður á eitt vanligt støði. Magakanningarnar vístu, at tað var lítið til av smáari nebbasild, men nakað til av miðalstórari nebbasild. Nøgdin av krabbdýrum var sera lítil.

Talva 1. Veiða, og nytrur og magar tikin á túri 1938 – yvirlitstroling á Føroyabanka.

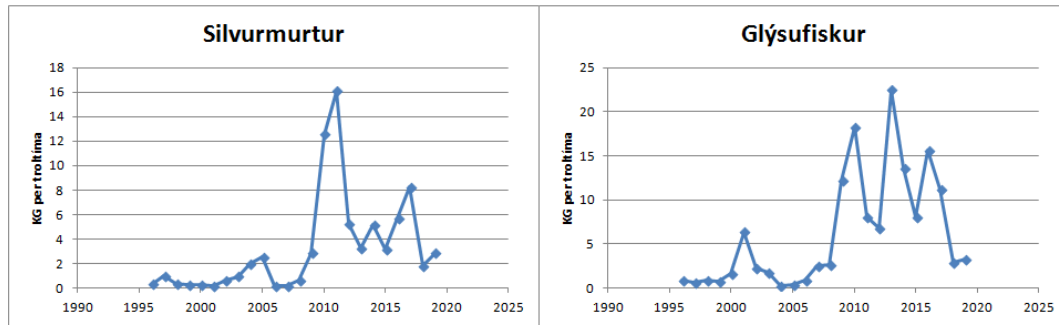
FISKASLAG	KG í 2019	Nytrur	Magar	KG í 2018	Lutfall 2019/2018
HÝSA	34518,612	410	102	34541,393	1,00
HAVMÚS	3138,126			1195,971	2,62
TOSKUR	2347,311	249	66	430,630	5,45
LONGA	799,399	54	2	95,845	8,34
SVARTKJAFTUR	622,025			312,695	1,99
HVÍTINGUR	607,331			175,293	3,46
GULLLAKSUR	578,536			337,309	1,72
UPSI	459,520	70	20	1359,352	0,34
LÍTLI KONGAFISKUR	303,083			190,078	1,59
MATHØGGUSLOKKUR	289,163			211,977	1,36
HVÍTINGSBRÓÐIR	198,106			3,589	55,20
HAVTASKA	194,675			67,535	2,88
KJAFTSVARTI KONGAFISKUR	103,423			97,403	1,06
GLÝSUFISKUR	93,542			85,522	1,09
SKRUBBHÁVUR	89,542			0,000	
SILVURMURTUR	82,692			52,248	1,58
STÓRI KONGAFISKUR	75,782			29,680	2,55
BROSMA	70,930	9		3,380	20,99
KNURRHANI	53,523			279,391	0,19
GLASKVOYSA	35,875			53,140	0,68
TUNGA	33,690			25,712	1,31
ROSSAMAKRELUR	21,141			49,695	0,43
SKØTA(BATIS)	19,400			0,000	
SKADDUR FISKUR	18,236			0,000	
KORALL LOPHELIA	14,200			0,000	
REYÐI KNURRHANI	13,787			20,357	0,68
AGNHØGGUSLOKKUR	10,664			74,488	0,14
BLETTUTA SKØTA	9,550			0,000	
HVALSPÝGGJ	8,802			1,465	6,01
SVARTBLETTUTA					
LANGASPORL	7,868			3,523	2,23
IGULKER ECHINIDAE	5,790			0,000	
NEBBASKØTA	5,550			3,245	1,71
BÚKSVARTI HÁVUR	4,606			2,670	1,73
BLÁLONGA	3,575	3		0,610	5,86
SJÓNOTA	3,338			0,000	
SKRAMBUL	2,370			6,653	0,36
IGULKER PURPUR	0,909			0,000	
NEBBASILD	0,302			2,700	0,11
SILD	0,299			0,000	
LÍTLI PRIKKAFISKUR	0,005			0,000	
TILSAMANS	44845,278	795	190		



Mynd 1. Nøgd av toski, hýsu, longu og upsa per hál á Føroyabanka í september síðan yvirlitstrolingarnar byrjaðu í 1996.



Mynd 2. Nøgd av tungu, havtasku, mathøgguslokki og gullaksi per hál á Føroyabanka í september síðan yvirlitstrolingarnar byrjaðu í 1996.



Mynd 3. Nøgd av silvurmurti og glýsufiski per hál á Føroyabanka í september síðan yvirlitstrolingarnar byrjaðu í 1996.

Viðmerkingar: Viðmerkingar (smálutir av ymsum slagi) til túrin eru skrivaðar í dokumentinum "Tur1938d.doc".

Petur Steingrund