

Magnus Heinason – Túrfrágreiðing
Yvirlitstroling á Føroyabanka. Túrur nr. 1810
Tíðarskeið: 21/03-28/03-2018

Fólk við frá Havstovuni: Marit Pedersen, Poul Vestergaard, Mourits Mohr Joensen, Ian Salter og Petur Steingrund.

Ábyrgd: Petur Steingrund (kanningarleiðari).

Endamál: Hetta var triði túrurin av yvirlitstrolingum á vári í ár. Høvuðsendamálið við túrinum var at fáa til veiga tilfar, ið skal nýtast í stovnsmetingum av toski, hýsu og upsa, t.e. veiða í vekt og í tali, longdarbýti, vektbýti, aldursbýti, kynsbýti og kynsbúning av nevndum sløgum. Umframt skuldi vekt, tal og longdarbýti skrásetast fyri øll fiskasløg, ið vórðu veidd. Eisini skuldu magakanningar gerast av toski, hýsu, upsa, longu og brosmu.

Aðrar uppgávur: Nakað av toski, hýsu og øðrum varð selt til matstovuvinnuna og ferðavinnuna í Havn. DNA-prøvar vórðu tiknir av agnhøgguslokki. Sjógvprøvar vórðu tiknir á Føroyabanka til e-DNA kanningar. Lakssild varð tikin til fuglakanningar.

Reiðskapur: 116 fóts kassatrol við 40 mm meskum í posanum. Steinham lemmar. Breiðlar 60 m og 120. Seabird CTD við rosettu. Miniloggarar at skráseta sjóvarhita.

Um túrin: Vit fóru av Havnini mikukvøldið kl 21. Vit byrjaðu at taka støðir hósorgunin og tóku støðir á tí grunna fyrstu tveir dagarnar, síðan tær djúpu støðirnar vestanfyri. Sunnudagin tóku vit grunnar støðir og endaðu mánadagin við at taka djúpar støðir í eystara kanti á Føroyabanka. Vit náddu at taka allar 29 støðirnar umframt 18 CTD støðir, harav 9 glúpstøðir. Miniloggararnir vórðu kalibreraðir í Bankarennuni. Veðrið var sera gott allan túrin. Vit vóru á Havnini týsmorgunin kl. 7 og landaðu fyrrapartin.

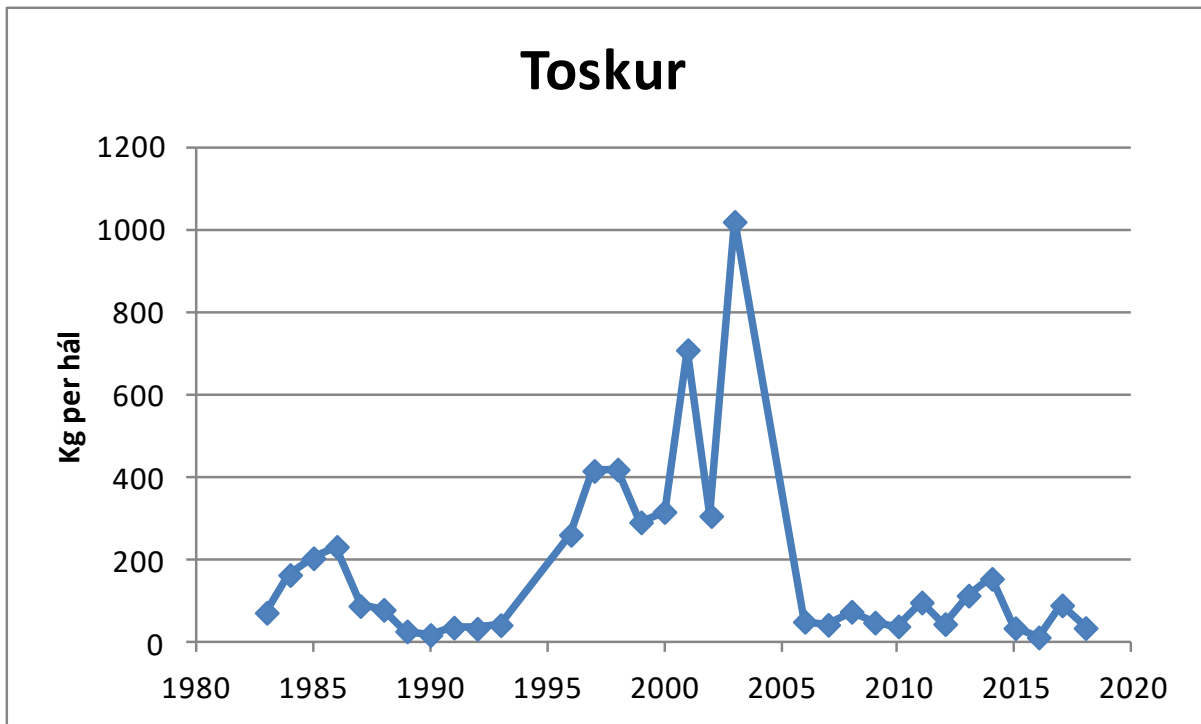
Prøvatøka: Veiðan varð viðgjörd sambært kanningarætlanini og sýnishondbókini. Yvirlit yvir veiðu og nytrur (Talva 1) er víst niðanfyri. Talið av nytrum var eftir ætlan fyri hýsu, men ikki fyri tosk, tí nøgdin av toski var ov lítil.

Nær eru prøvarnar upparbeiddir: Túrurin var liðugt rættaður 26. mars. Ynskiligt er, at nytrurnar skulu vera lisnar og innlagdar í databasu í seinasta lagi 1. juni.

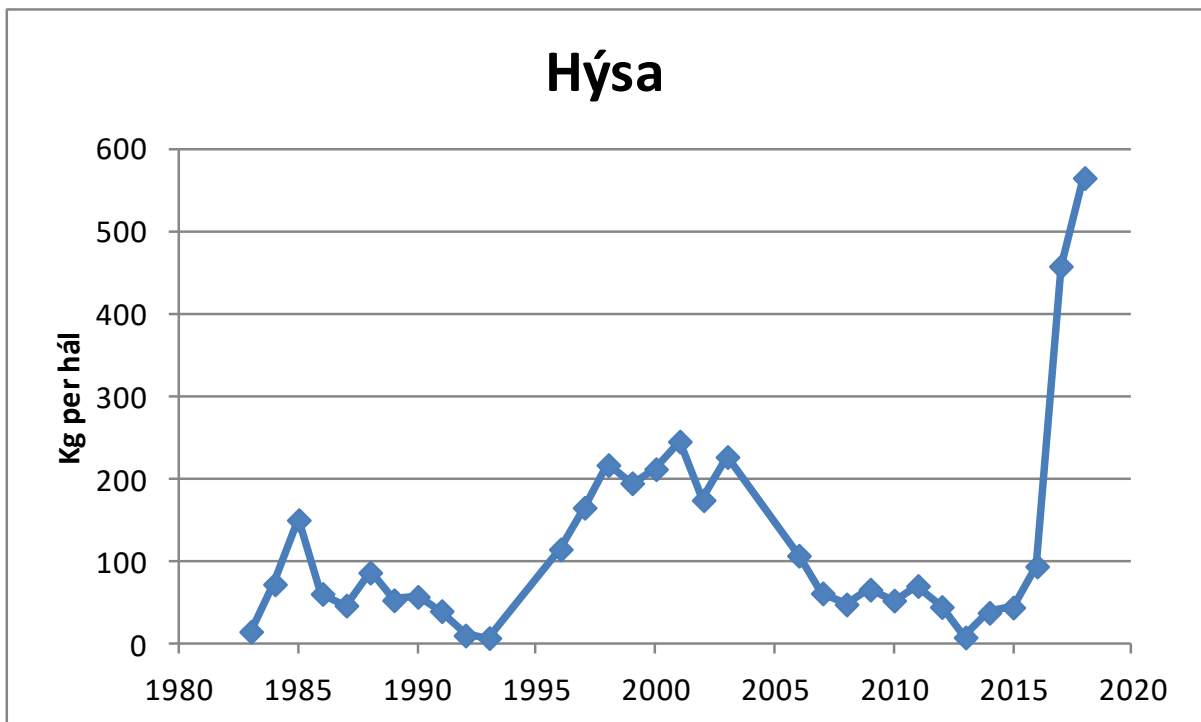
Fyribilsúrslit: Toskurin á Føroyabanka er framvegis ikki komin fyri seg aftur, við tað at nøgdin av toski í vekt lá á sama lága støði, sum hevur verið vanligt síðan 2006 (Talva 1, Mynd 1). Nakað av smáfiski var ímillum og veiðan í tali (130 toskar) var áleið tann sama sum í fjør (118 toskar). Eins og í fjør var sera nógv at fáa av hýsu (Mynd 2) og har var nógv smáhýsa ímillum. Nøgdin av upsa, mathøgguslokki og havtasku hevur verið ójovn ár um annaðuttan nakra øking ella minking (Mynd 3, 4, 5). Eingin kalvi er fingin síðan 2014 (Mynd 6). Magakanningar vístu, at tað var nógv til av nebbasild.

Talva 1: Veiða, nytrur og magar tikin á túri 1810, yvirlitstroling á Føroyabanka í mars 2018. Í 2017 vóru nærur ongar djúpar støðir tiknar og tí lítið veitt av m.a. havmús, gulllaksi, silvurmurti, longu, brosmu, kongafiski og gulllaksi.

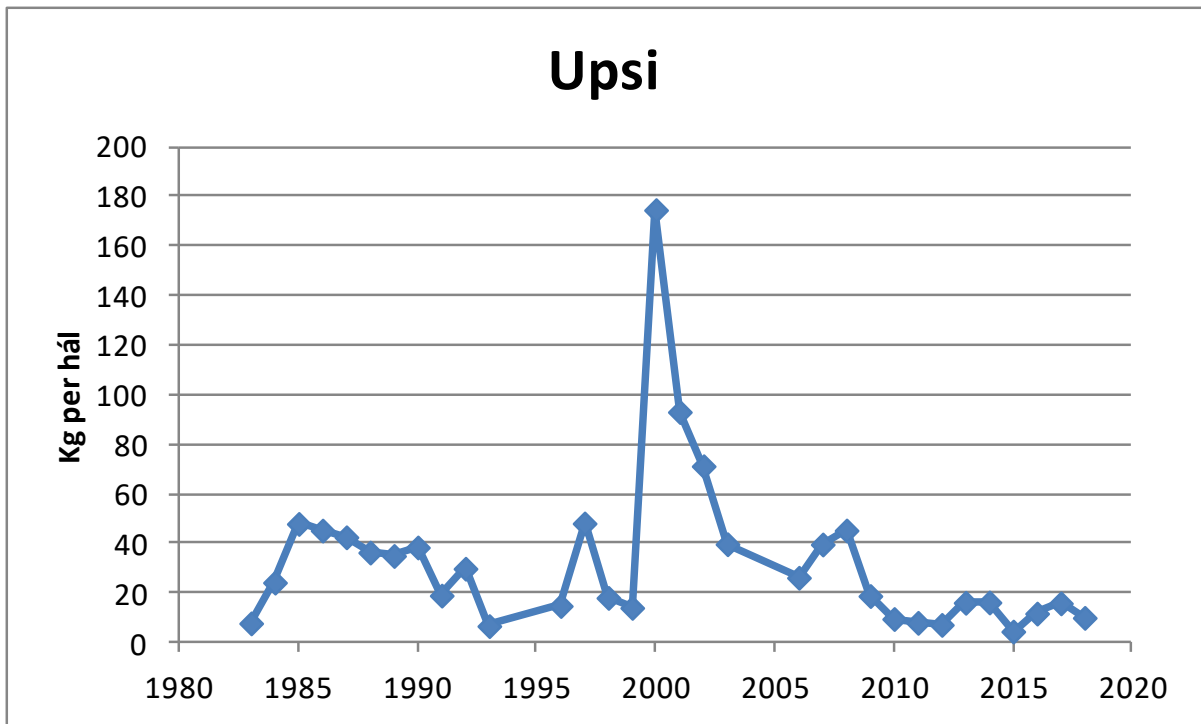
FISKASLAG	KG		KG		Lutfall KG per hál
	í 29 hálum	Nytrur	Magar	í 19 hálum í fjør	
HÝSA	16380.859	400	120	8700.066	1.23
HAVMÚS	1744.339				
GULLAKSUR	1492.520			1.225	798.25
TOSKUR	1038.915	130	52	1724.125	0.39
SILVURMURTUR	323.309				
UPSI	292.540	91	29	302.93	0.63
LONGA	290.540	52	2	116.52	1.63
SVARTKJAFTUR	277.512	10	3		
MATHØGGUSLOKKUR	232.811			298.195	0.51
GLÝSUFISKUR	206.674			460.894	0.29
KJAFTSVARTI KONGAFISKUR	121.222			1.255	63.28
LÍTLI KONGAFISKUR	82.027			31.505	1.71
SKØTA (BATA)	41.010				
HAVTASKA	40.175	11	10	54.57	0.48
HVÍTINGSBRÓÐIR	40.150			1.391	18.91
HVÍTINGUR	38.935			67.178	0.38
KNURRHANI	29.983			52.225	0.38
HVALSPÝGGJ	21.434				
SVARTBLETTUTA					
LANGASPORL	15.891				
STÓRI KONGAFISKUR	14.560				
SKRAMBUL	13.743				
NEBBASKØTA	8.150				
BROSMA	7.860	2		2.28	2.26
TUNGA	5.888			4.542	0.85
BLETTUTA SKØTA	5.370				
SANDSPRØKA (LL)	5.267			25.937	0.13
BLÁLONGA	5.115	12	5		
GLASKVOYSA	3.557			30.896	0.08
GAMAL FISKUR	3.238				
AGNHØGGUSLOKKUR	3.206				
ECHINIDAE (IGULKER)	1.817			3.383	0.35
LÍTLABROSMA	1.540				
NEBBASILD	1.052			1.181	0.58
REYÐI KNURRHANI	0.515			9.512	0.04
TRØLLAKRABBI	0.234				
TILSAMANS	22791.958	708	221		



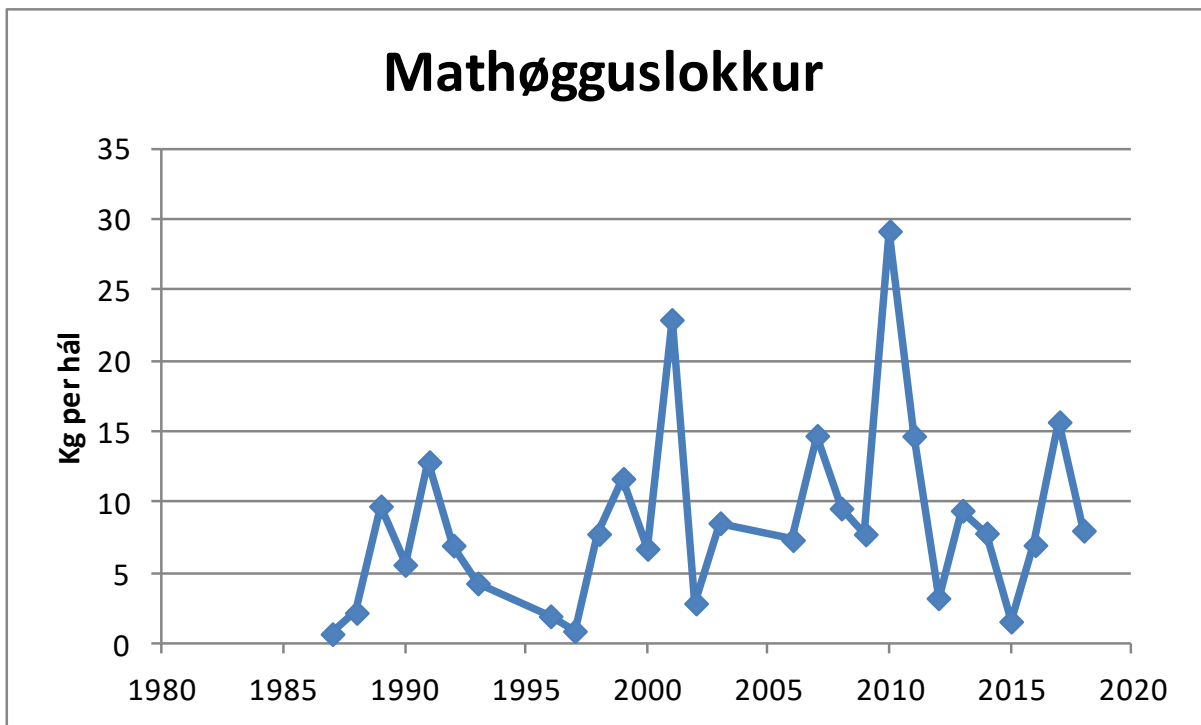
Mynd 1. Nøgd av toski per hál á Føroyabanka í mars.



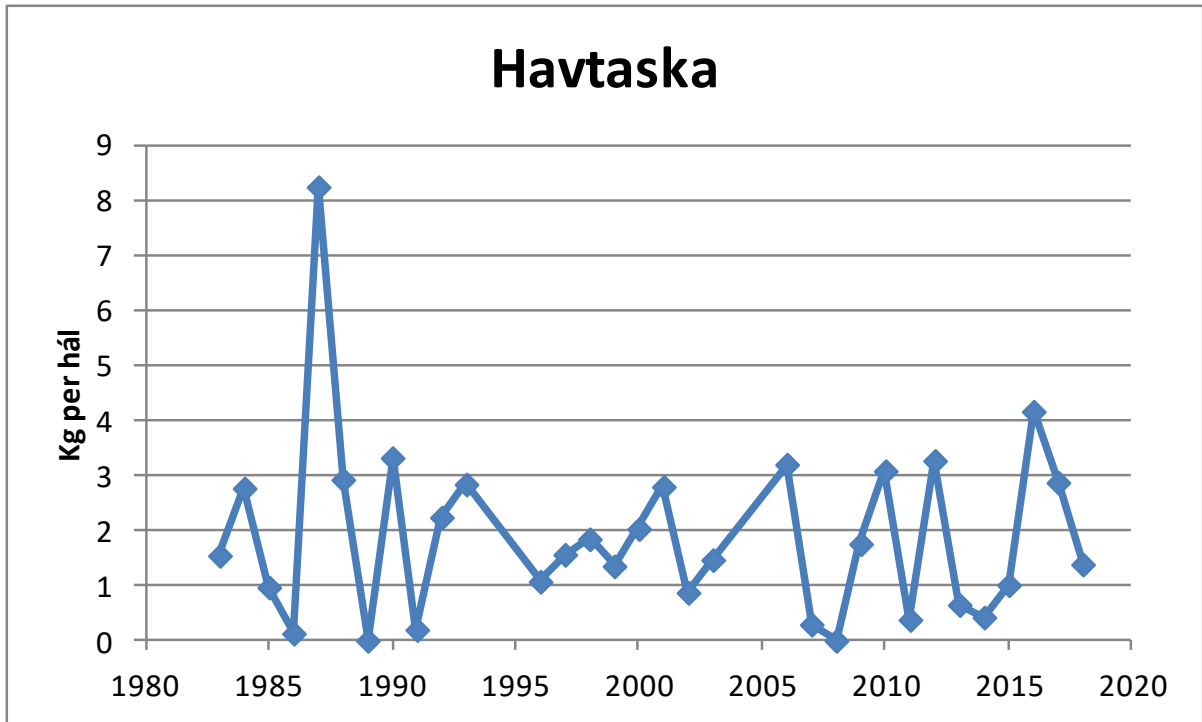
Mynd 2. Nøgd av hýsu per hál á Føroyabanka í mars.



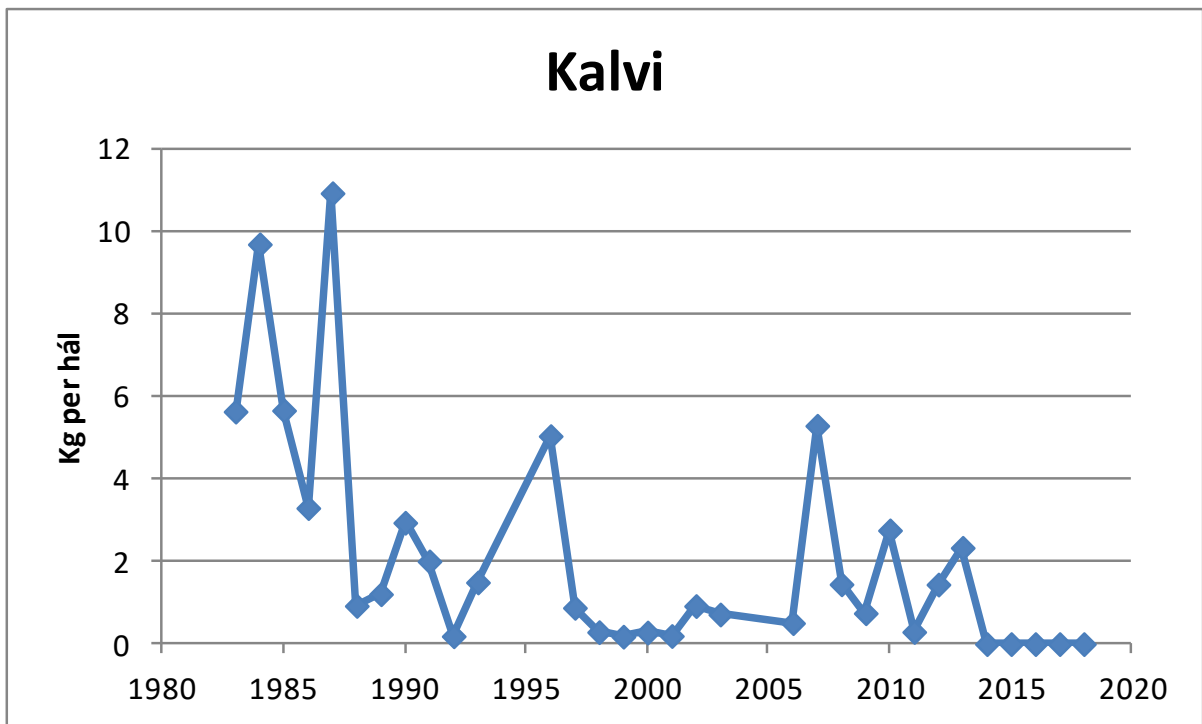
Mynd 3. Nøgd av upsa per hál á Føroyabanka í mars.



Mynd 4. Nøgd av mathøgguslokki per hál á Føroyabanka í mars.



Mynd 5. Nøgd av havtasku per hál á Føroyabanka í mars.



Mynd 6. Nøgd av kalva per hál á Føroyabanka í mars.

Havstovan, 26/3-2018

Petur Steingrund