

Magnus Heinason - Túrfrágreiðing
Yvirlitstrolingar. Túrur nr. 1506
Tíðarskeið 04-18/03 2015

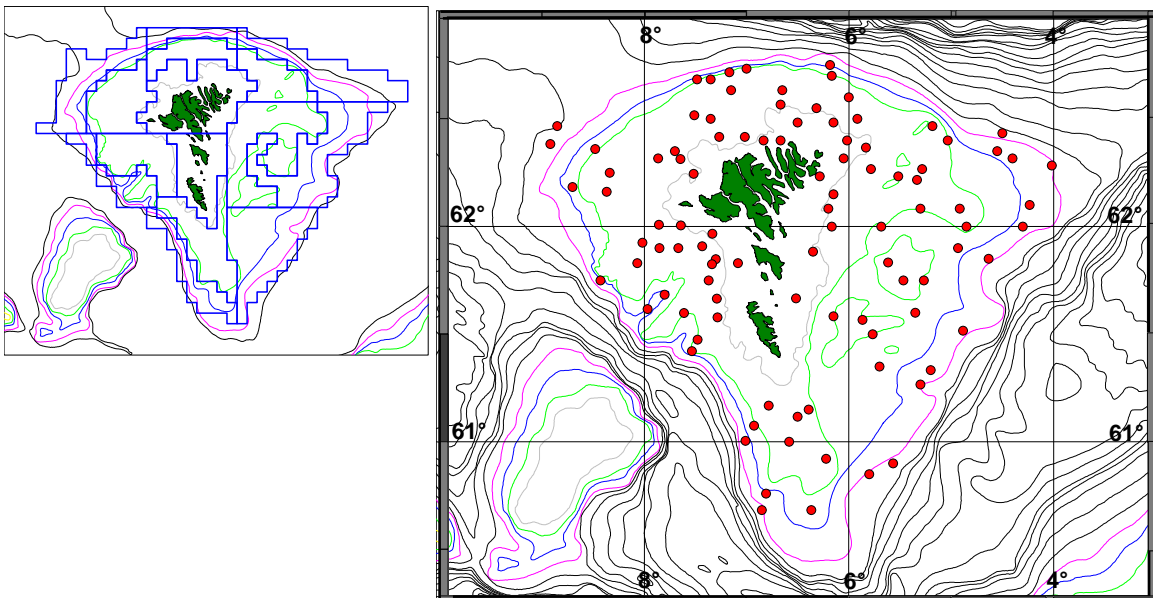
Fólk frá HAV.: Jens Arni Thomassen, Mourits Mohr Joensen, Poul Vestergaard og Jákup Reinert.

Ábyrgd: Jákup Reinert, ið eisini var toktleiðari.

Endamál: Hetta var annar túrurin av vár-yvirlitstrolingunum í ár. Høvuðsendamálið við hesum túrum er at fáa til vega tilfar, ið skal nýtast í stovnsmetingunum av toski, hýsu og upsa, t.e. veiða í vekt og í tali, longdarbýti, vektbýti, aldursbýti, kynsbýti og kynsbúning av nevndu sløgum. Umframt skal vekt, tal og longdarbýti skrásetast fyri øll fiskasløg, ið verða veidd, og nytruprøvar skulu eisini takast av øðrum sløgum, sí niðanfyri. Eisini skulu magakanningar gerast av toski, hýsu og upsa.

Reiðskapur: 116 fóts kassatrol við 40 mm meskum í posanum. Steinshamn lemmar. Breittlar 60 og 120 m.

Kanningarøki: Trolstøðirnar eru lagdar kring allan Landgrunnin grynri enn 500 m, sí mynd 1. Hetta eru støðir, ið eru tiknar á hesum báðum túrunum í vár, t.e. bæði á seinasta túri (1504) og á hesum túrinum (1506).



Mynd 1. Yvirlitstrolingar á vári við Magnusi Heinasyni. Landgrunnurin er býttur upp í 15 øki (myndin til vinstru). Ávíst tal á støðum verður tikið í hvørjum øki, tilsamans 100 støðir fyri allan Landgrunnin. Somu støðir verða tiknar á hvørjum ári.

Um túrin: Farið varð av Havnini hóskvøldið 5. mars kl. 23⁰⁰. Av teimum íalt 100 trolstøðunum, ið verða tiknar á yvirlitstrolingunum á vári, vórðu 59 støðir tiknar fyrra túrin; sostatt vóru 41 støðir eftir at taka á hesum túrinum. Byrjað varð at fiska

fríggjamorgunin 6. mars kl. 06⁴⁰ á eini stöð eystarlaga á Munkagrunninum. Veðrið var einki serligt, og tá vit aftan á 45 minuttir blivu fastir, vórðu líkindini vorðin so ring, at avgjørt varð at steðga á fyribils, og siglt varð tí norðureftir út fyri Hvannahaga at kroka. Yvirhøvur viðraði sera illa á túrinum, og fleiri “bakkdagar” vóru. Tískil lógu 7 støðir eftir, tá Magnus Heinason kom á Havnina aftur týskvøldið 18/3 kl. 23⁵⁰. Avrátt varð tí at royna at taka hesar 7 støðirnar á næsta túri, áðrenn farið varð út á Føroyabanka at gera yvirlitstrolingar har. Vegna tekniskt brek var fráferðin seinkað, og tað eydnaðist bert at taka 3 støðir, áðrenn farast mátti á Føroyabanka; sostatt vórðu bert 96 støðir tiknar á vári í ár.

Prøvataking: Veiðan varð viðgjörd sambært sýnishandbókini og kanningarætlanini, og eitt yvirlit yvir tal á nytru- og magaprøvum av ávikavist toski, hýsu, upsa, svartkjafti, longu, brosmu og blálongu sæst í talvu 1 niðanfyri. Samstundis sum nytrur vórðu tiknar, varð eisini skrásett longd, vekt, kyn og búningarstig, og regluliga vórðu magar av toski, hýsu og upsa tiknir og kannaðir umborð.

Talva 1. Yvirlit yvir nytru- og magapróvar á Magnus Heinason túri nr. 1506.									
Toskur		Hýsa		Upsi		Svartkjaftur	Longa	Brosma	Blálonga
Tal á nytraðum fiski	Tal á magum	Tal á nytraðum fiski	Tal á magum	Tal á nytraðum fiski	Tal á magum	Tal á nytraðum fiski	Tal á nytraðum fiski	Tal á nytraðum fiski	Tal á nytraðum fiski
367	82	389	69	407	66	55	15 (magar=2)	7 (magar=1)	2
Tal á nytraðum fiski tilsamans:		1242							
Tal á magum tilsamans:		220							

Nær verða prøvarnir upparbeiddir: Ynskiligt er, at nyturnar skulu vera lisnar, og øll data lögð inn í databasu sum skjótast, helst áðrenn 12. apríl.

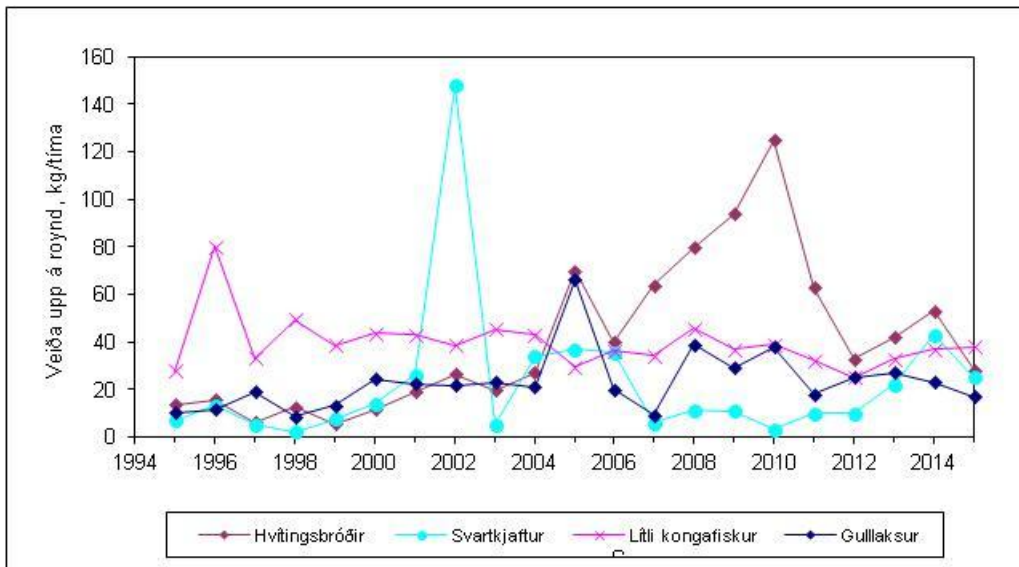
Fyribils úrslit: Ikki fyrr enn nyturnar eru lisnar, og øll data frá túrunum eru lögð í basu, ber til at siga nakað nágreiniligt um úrslitini av yvirlitstrolingunum á vári í ár, men nøkur ávegis úrslit skulu takast fram. Talva 2 vísir yvirlit yvir veiðuna av teimum ymsu sløgunum á hesum túrinum; 32 fiskasløg vórðu veidd tilsamans (í mun til 36 í fjør) umframt mathøgguslökk og eitt annað slag av høggu-slökki (*Alloteuthis*), hummara, rækju, heksakrabba, trøllakrabba og ymiskt annað, ið er bólkað sum skrambul, t.d. grót, krossfiskar og igulker. Í somu talvu sæst eisini, á hvussu nógvum støðum tey einstøku fiskasløginu eru fingin, t.e. hvussu vanlig tey eru. Mest varð fingið av hýsu, og síðani komu ávikavist toskur, upsi, lítli kongafiskur og longa. Hýsa varð fingin á 86% av støðunum, toskur á 84%, upsi á 81% og lítli kongafiskur á 73%.

Um allar støðirnar í vár verða lagdar saman (báðir túrar), fæst ein heldur øðrvísi mynd (Talva 3). Á teimum 96 støðunum vórðu veidd 37 ymisk fiskasløg í mun til 42 sløg í fjør; umframt vórðu hummari, rækja, heksakrabbi, trøllakrabbi, 3 sløg av høggu-slökki og skrambul (sí omanfyri) fingin. Mest var av hýsu, og síðan komu ávikavist toskur, upsi, lítli kongafiskur, hvíttingsbróðir, longa, svartkjaftur og lýrur. Um títteleikan er at siga, at hýsa varð fingin á 85% av støðunum, upsi á 83%, toskur á 81%, lítli kongafiskur á 75% og hvíttingsbróðir á 71%.

Størsti denturin á hesum túrum verður lagdur á tosk, hýsu og upsa; men eisini fyri onnur sløg fast ein ábending um, hvussu nógv er til. Á myndunum 2-7 sæst veiða upp á roynd

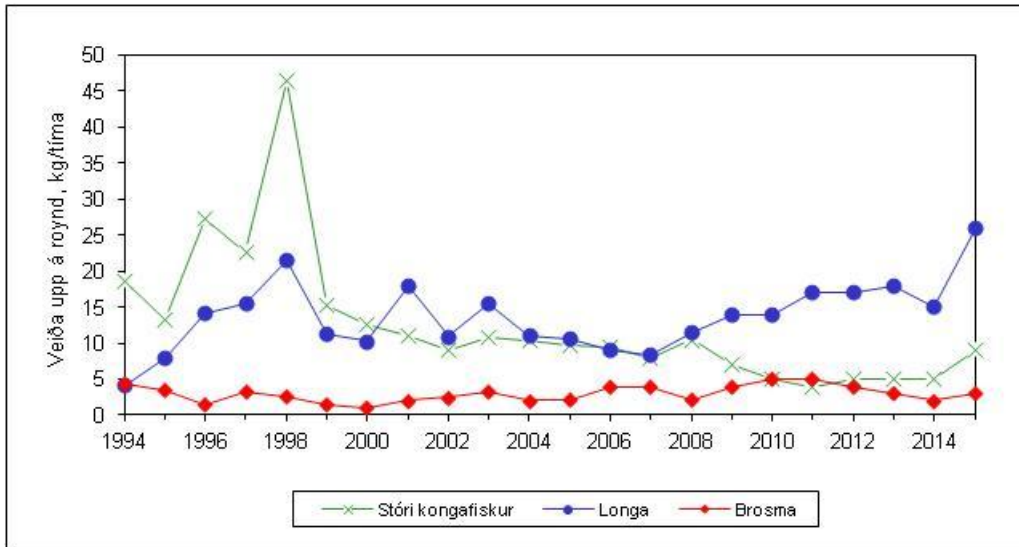
frá báðum yvirlitstrolingunum á vári (kg/tíma) fyri nøkur úrvald fiskasløg. Veiða upp á roynd verður vanliga nýtt sum eitt mát fyri, hvussu stórir stovnamir eru í vekt. Tølini fyri t.d. upsa skulu tó takast við stórum fyrivarni, tí slíkar yvirlitstrolingar vísa seg at vera rættuliga óneyvar fyri upsa; hetta skyldast m.a., at upsi ofta gongur í torvum. Verður rakt í eina torvu, so fæst nógv, annars fæst lítið, og úrslitið sigur tí ikki so nógv um, hvussu nógv er til í øllum økinum. Nakað tað sama ger seg galdandi fyri tosk í gýtingartíðini, sum er í mars. Tá savnast hann ofta og stendur tættur í smáum økjum. Verður tóvað á tílíkum økjum, fæst nógv, uttan at tað neyðturviliga merkir, at stovnurin er stóur.

Eftir hesum úrslitum vaks hvítingsbróðir nógv í 4 ár herfyri, minkaði munandi aftur næstu 2 árin, vaks so í 2 ár, men veiðan í ár var væl minni enn tað; hóast tað tykist stovnurin at vera hampuliga væl fyri. Lítið hevur verið at fingið av svartkjafti í fleiri ár, men nú sær betri út, serliga tí at væl meira hevur verið at fingið av smáttfallandi fiski, sum merkir, at tilgongdin er batnað. Lítli kongafiskur og gulllaksur tykjast at vera støðugir (Mynd 2).

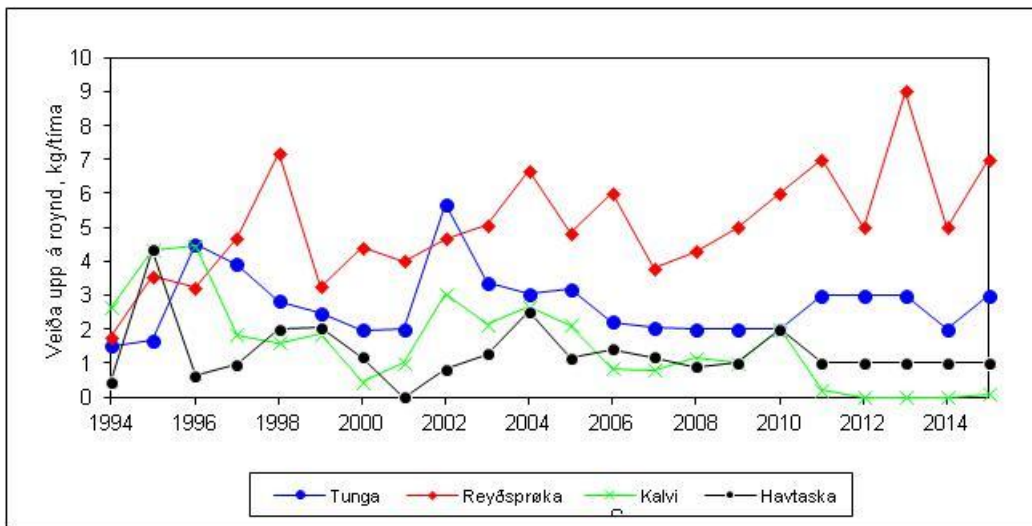


Mynd 2.

Longa tykist væl fyri, meðan brosma er í minking; stóri kongafiskur hevur verið støðugur á einum lágum støði í fleiri ár (Mynd 3). Av flatfiski tykist reyðsprøka at vera væl fyri, tunga hevur verið støðug seinastu mongu árin, meðan sera lítið hevur verið at fingið av kalva seinastu fimm árin (Mynd 4); havtaska hevur verið sera støðug í fleiri ár.



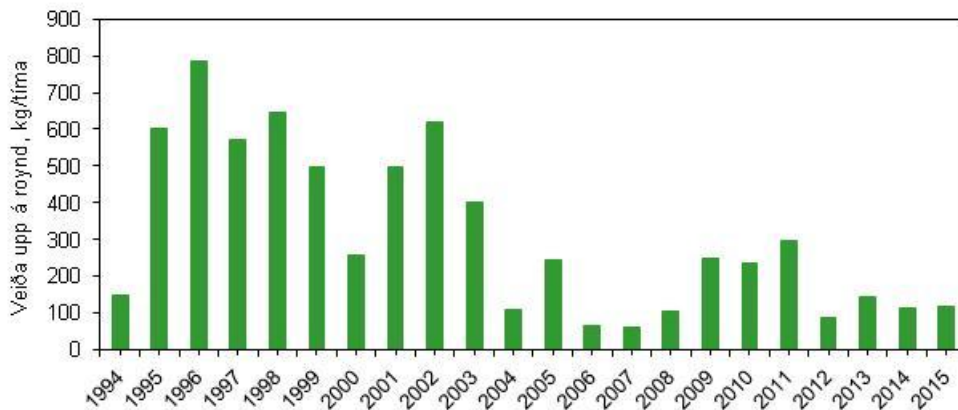
Mynd 3.



Mynd 4.

Við tí stóru roynd, ið er undir Føroyum, vil tilgongdin av ungfiski tey einstøku árinu í stóran mun gera av, hvussu stórir stovnarnir eru. Av tí sama er stórir partur av stovnunum ungar fiskur. Og bæði stovnur og veiða vilja vera skiftandi ár undan ári, tí tilgongdin er skiftandi. Seinastu nógvu árinu hevur náttúran verið kørg, og hevur hetta ávirkað tilgongdina av toski og hýsu serliga nógv. Vektin á einstøku fiskunum hevur sjálvandi eisini týdning fyri, hvussu stór stovnsvektin er. Í ár vóru bæði toskur, hýsa og upsi um miðal í holdum.

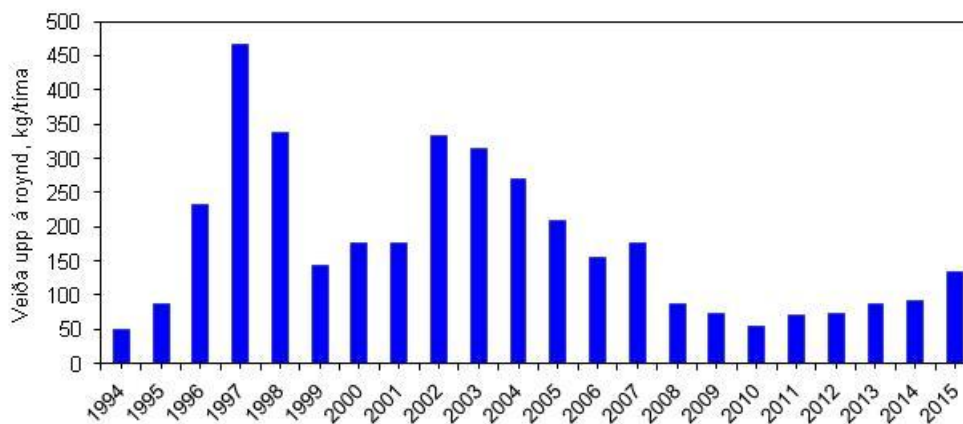
Toskur á Landgrunninum



Mynd 5. Veiða upp á roynd fyri tosk frá yvirlitstrolingunum á vári.

Á mynd 5 sæst, hvussu skjótt toskastovnurin kom fyri seg aftur eftir tey sera vánaligu kreppuárin, og var orsøkin teir sera góðu árgangirnir frá 1992 og 1993. Eisini hýsa vaks skjótt (Mynd 3), og var tað her 1993- og 1994-árgangirnir, ið skaraðu framúr. Góð tilgongd fekk síðan toska-, hýsu- og upsastovnarar at vaksa, men frá 2002 minkaði toskastovnurin nógv til søguliga lág virði. Síðan 2007 vaks stovnurin aftur vegna hampuliga góða tilgongd, men seinastu fyra árin er lítið fingið. Ikki fyrr enn nytrurnar eru lisnar um einar tvær vikur, kann aldursbýtið í stovninum verða roknað, so at m.a. støddin á nýggjum árgangum kann verða met. Fyribils tykist tilgongdin at vera lítil seinastu árin.

Hýsa

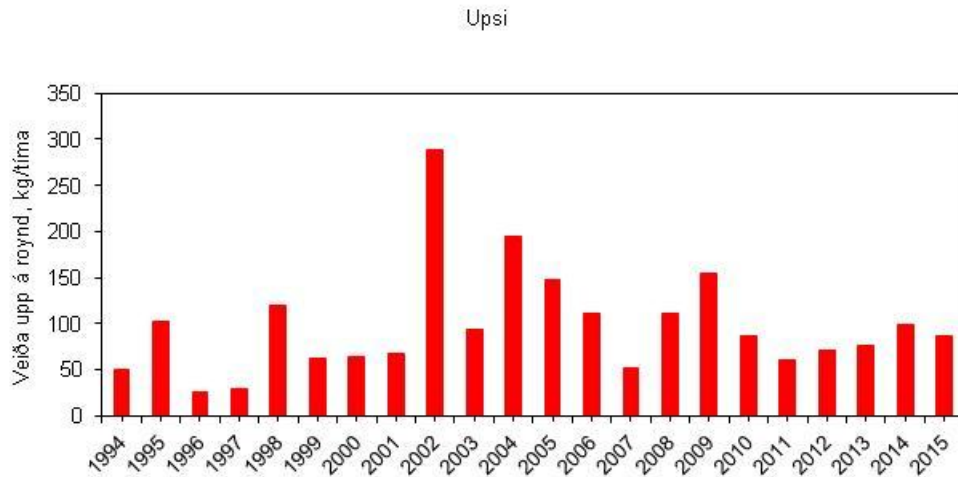


Mynd 6. Veiða upp á roynd fyri hýsu frá yvirlitstrolingunum á vári.

Fyri hýsu er veiðan upp á roynd stöðugt minkað síðan 2002, og var úrslitið í 2010 á leið tað í 1994 (Mynd 6); størsta orsøkin til hesa minking stavar helst frá vánaligari tilgongd

í nógv ár. Síðan 2011 hómast ein lítil bati, ið serliga stavar frá batnandi tilgongd. Úrslitið í ár vísir, at vøksturin stendur við, men enn er langt eftir á mál.

Havandi í huga ta stóru óvissu við slíkum kanninum av upsa, so er ein varislig niðurstøða helst, at upsastovnurin er nakað minni enn miðal fyri tíðarskeiðið 2002-2009, men hann er ikki illa fyri (Mynd 7).



Mynd 7. Veiða upp á roynd fyri upsa frá yvirlitstrolingunum á vári.

2. apríl 2015 Jákup Reinert

Talva 2.		Yvirlit yvir veiðu pr. fiskaslag á túri 1506	
		37 stöðir ialt	
Fiskaslag	Veiða, kg	Stöðir við fiski, %	
Hýsa	4917.249	86	
Toskur	4559.935	84	
Upsi	3176.821	81	
Lítli kongafiskur	924.708	73	
Longa	704.088	54	
Gulllaksur	469.250	32	
Svartkjaftur	382.587	24	
Hvítingur	292.841	32	
Hvítungsbróðir	247.444	78	
Stóri kongafiskur	206.038	32	
Reyðspröka	140.460	57	
Knurrhani	89.168	54	
Havmús	82.342	11	
Tunga	81.555	59	
Trantkongafiskur	75.991	11	
Brosma	60.550	32	
Skrambul	56.752	86	
Búksvarti kongafiskur	44.311	5	
Lálla	42.088	14	
Sandspröka	39.390	49	
Lítlabrosma	35.678	11	
Kjaftsvarti kongafiskur	30.392	14	
Havtaska	27.705	19	
Mathogguslokkur	25.042	41	
Rognkelsi	24.905	8	
Glaskvoysa	22.790	14	
Hvassasprek	20.573	22	
Lýrur	14.785	5	
Streymisild	12.089	3	
Blálonga	11.150	5	
Humhari	3.690	3	
Sild	1.684	11	
Glýsufiskur	0.801	5	
Heksakrabbi	0.565	3	
Silvurmurtur	0.375	8	
Nebbasild	0.165	16	
Alloteuthis	0.131	3	
Rækja	0.043	3	
Tröllakrabbi	0.042	3	

Talva 3. Yvirlit yvir veiðu pr. fiskaslag á vári 2015			
Báðir túrar tilsamans - 96 stöðir íalt			
Fiskaslag	Veiða, kg	Veiða pr. stöð, kg	Stöðir við fiski, %
Hýsa	12601.665	131.267	85
Toskur	11239.898	117.082	81
Upsi	8378.330	87.274	83
Lítli kongafiskur	3673.318	38.264	75
Hvítungsbróðir	2702.452	28.151	71
Longa	2482.537	25.860	64
Svartkjaftur	2385.108	24.845	29
Gulllaksur	1612.144	16.793	28
Silvurmurtur	1066.619	11.111	7
Stóri kongafiskur	876.110	9.126	27
Hvítingur	749.953	7.812	48
Reyðspröka	673.743	7.018	36
Brosma	285.164	2.970	41
Tunga	280.822	2.925	55
Knurrhani	221.496	2.307	41
Skrambul	216.420	2.254	70
Havmús	174.011	1.813	8
Trantkongafiskur	131.625	1.371	7
Kjaftsvarti hávur	125.271	1.305	3
Lýrur	101.200	1.054	6
Lítlabrosma	97.261	1.013	6
Blálonga	91.019	0.948	7
Sandspröka	89.672	0.934	39
Havtaska	75.491	0.786	20
Mathögguslokkur	67.157	0.700	44
Lálla	50.049	0.521	7
Búksvarti hávur	44.311	0.462	2
Hvassasprek	43.589	0.454	21
Rognkelsi	39.070	0.407	7
Kjaftsvarti kongafiskur	32.596	0.340	7
Sild	25.468	0.265	8
Glaskvoysa	22.790	0.237	5
Tindasköta	21.493	0.224	2
Kalvi	8.013	0.136	7
Streymisild	12.089	0.126	1
Sköta	11.850	0.123	1
Steinbitur	4.465	0.047	2
Makrelur	4.432	0.046	7
Hummari	3.690	0.038	1
Glýsufiskur	3.418	0.036	6
Agnhögguslokkur	0.909	0.009	6
Heksakrabbi	0.565	0.006	1
Nebbasild	0.352	0.004	14
Alloteuthis	0.131	0.001	1
Rækja	0.043	0.0004	1
Tröllakrabbi	0.042	0.0004	1