

**Magnus Heinason - Túrfrágreiðing**  
**Yvirlitstrolingar. Túrur nr. 0808.**  
**Tíðarskeið: 10/03-31/03 - 2008**

---

---

**Fólk við frá Fiskirannsóknarstovuni:** Petur Steingrund (10-17/3 og 29-31/3), Jákup Reinert (19-27/3), Lis Larsen (10-27/3), Rógvi Mouritsen (10-27/3), Hallur Joensen (10/3 og 23-31/3), Kristian Zachariassen (10/3-23/3), Mourits Mohr Joensen (29-31/3), Regin Kristiansen (29-31/3) og Petra Hansen (10-17/3 og 29-31/3). Tíðarskeiðið 29-31/3 var tikið burtur av túri 0812 (yvirlitstroling á Føroyabanka).

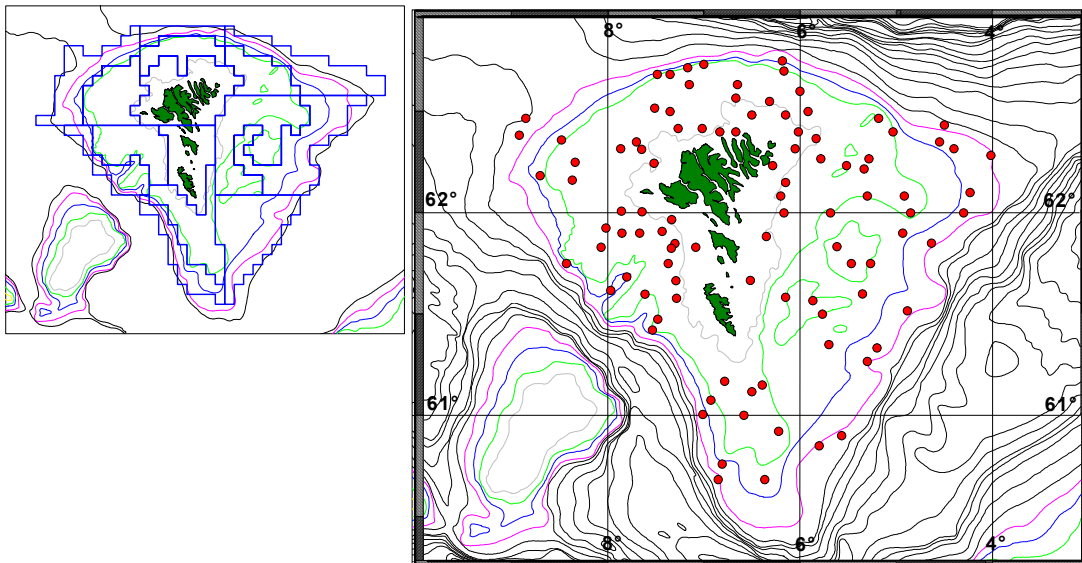
**Ábyrgd:** Petur Steingrund og Jákup Reinert, ið eisini vóru toktleiðarar.

**Endamálið:** Høvuðsendamálið við túrinum var at fáa til vege tilfar, ið skal nýtast í stovnsmetingunum av toski, hýsu og upsa, t.e. veiða í vekt og í tali, longdarbýti, vektbýti, aldursbýti, kynsbýti og kynsbúning av nevndu sløgum. Umframt skuldu vekt, tal og longdarbýti skrásetast fyri øll fiskasløg, ið vórðu veidd, og tilfar til aldursgreining av havtasku og smáttfallandi svartkjafti skal fáast til vege. Eisini skuldu magakanningar gerast av toski, hýsu, upsa.

**Eyka uppgáva:** Prøvar av gulllaksi vórðu tiknar til Lise Ofstad. Petra Hansen tók prøvar av toski til genetiskar kanningar. Støðir við Thermistor-ketu vórðu tiknar. Hitin í trolinum varð skrásettur við miniløgurum.

**Reiðskapur:** 116 fòts kassatrol við 40 mm meskum í posanum. Steinhamns lemmar. Breitlar 60 og 120 m.

**Kanningarøki:** Trolstøðirnar eru lagdar kring allan Landgrunnin grynri enn 500 m, sí mynd 1.



**Mynd 1.** Yvirlitstrolingar á vári við Magnusi Heinasyni. Landgrunnurin er býttur upp í 15 øki eftir dýpi og ætt. Ávíst tal á støðum verður tikið í hvørjum øki, tilsamans 100 støðir fyri allan Landgrunnin. Somu støðir verða tiknar á hvørjum ári.

**Um túrin:** Yvirlitstrolingarnar vórðu nakað seinkaðar í ár, tí Magnus Heinason mátti umvælast aftan á eldin, sum var umborð í oktober í fjør. Í staðin fyri at hava tveir túrar, vórðu allar støðirna tiknar á einum túri (0808), men vit máttu umframt brúka tríggjar dagar av túri 0812 (yvirlitstroling á Føroyabanka); ein støð sunnast á Munkagrunninum mátti tíverri liggja eftir fyri at fáa tíð til Føroyabanka eisini. Farið varð av Havnini leygardagin 10/3 og so vórðu støðirnar tiknar í somu raðfylgju sum undanfarin ár, tvs at støðirnar eystanfyri vórðu tiknar fyrst, síðan á Norðhavið, vestur í Vágahavið og til seinast á Munkagrunnin. Puntur X25 kundi ikki takast fyri línu, og X21 varð tikin í staðin. Støðin suður úr Trælanípuni kundi ikki takast, tí tað bleiv fast, og ein eykastøð eystan fyri Húsavík varð tí tikin í staðin.

Vit vóru fleiri ferðir í landi, tí brek vóru við fabrikkini/mátibrettum og fyri at skifta fólk og landa. Veðrið var vánaligt til tíðir. Tað var sum heild lítið at fáa. 99 støðir vórðu tiknar tilsamans.

**Prøvatøka:** Veiðan varð viðgjørd sambært kanningarætlanini og sýnishondbókini. Yvirlit yvir veiðu, nytrur og magar (Talva 1) er víst niðanfyri. Tal av nytrum var eftir ætlan fyri tosk og hýsu, men nakað lítið fyri upsa, tí vit fingur ov lítið.

Talva 1. Yvirlit yvir nytru- og magaprøvar á Magnus Heinason túri nr. 0808.						
Toskur		Hýsa		Upsi		Havtaska
Tal á nytraðum fiski	Tal á magum	Tal á nytraðum fiski	Tal á magum	Tal á nytraðum fiski	Tal á magum	Tal á nytraðum fiski
1007	189	1003	241	989	187	10
Tal á nytraðum fiski tilsamans:		3009				
Tal á magum tilsamans:		617				

**Nær eru prøvarnar upparbeiddir:** Túrurin var liðugt rættaður 2. apríl. Ynskiligt er, at nytrurnar skulu vera lisnar og innlagdar í databasu sum skjótast, helst áðrenn 11. apríl.

**Fyribilsúrslit:** Vit fingur eitt vet meira av toski í ár (106 kg/hál) enn í 2006-2007 (umleið 60 kg/hál). Meira av nebbasild var í fiskamagum á fleiri støðum. Toskurin var væl fyri, eins og í fjør. Vit fingur ongan merktan fisk. Vit fingur ein silvurkalva.

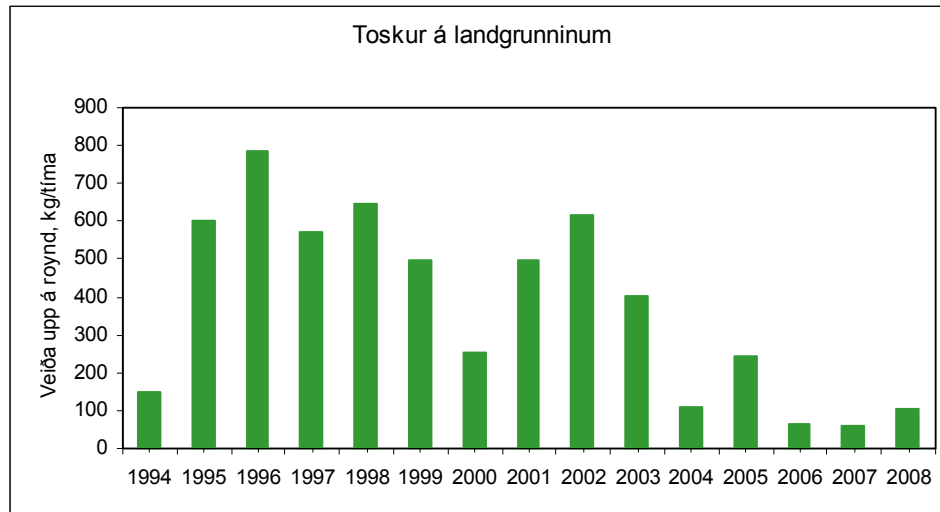
**Fyribils úrslit:** Ikki fyrr enn nytrurnar eru lisnar, og øll data frá túrinum eru lögð í basu, ber til at siga nakað nágreiniligt um úrslitini av yvirlitstrolingunum á vári í ár, men nøkur ávegis úrslit skulu takast fram. Talva 2 vísir yvirlit yvir veiðuna av teimum ymsu fiskasløgum á túrinum; 43 fiskasløg vórðu veidd íalt umframt hummara, mathøgguslokk, agnhøgguslokk og ymiskt annað, ið er bólkað sum skrambul, t.d. grót, krossfiskar og igulker. Hetta tal á slögum er rættiliga vanligt fyri yvirlitstrolingarnar á vári. Mest varð fingið av upsa, og síðan koma ávikavist toskur, hýsa, hvíttingsbróðir, lítli kongafiskur og gulllaksur. Í talvu 2 sæst eisini, á hvussu nógvum støðum, tey einstøku fiskasløginu eru fingin, t.e. hvussu vanlig tey eru. Hýsa varð fingin á 89% av støðunum, upsi á 86% og toskur og lítli kongafiskur á 73%.

Størsti denturin á hesum túrum verður lagdur á tosk, hýsu og upsa; men eisini fyri onnur sløg fast ein ábending um, hvussu nógv er til. T.d. tykist serliga hvíttingsbróðir, men eisini lítli kongafiskur og gulllaksur at vera væl fyri, meðan veiðan av svartkjafni var lítli samanborin við seinastu árinu, hóast eitt vet størri enn í fjør. Nevnast skal eisini, at mathøgguslokkur, ið annars bert plagdi at vera á Føroyabanka, nú hesi seinastu árinu er vorðin alt vanligari á landgrunninum. Hetta samsvarar væl við fráboðanir seinastu tvey

árinum frá trolarum og garnabáti, ið royna á landgrunninum, um, at nógv hylki við rognum frá mathøgguslokki hanga í reiðskapinum. Magakanningar seinasta summer vístu eisini, at á summum leiðum hevði serliga uppsin fitt av mathøgguslokki í maganum.

Á myndunum 2-4 sæst veiða upp á roynd frá yvirlitstrolingunum á vári fyri ávikavist hýsu, tosk og upsa. Veiða upp á roynd verður vanligi nýtt sum eitt mát fyri, hvussu stórir stovnar eru í vekt. Tølini fyri upsa skulu tó takast við stórum fyrivarni, tí slíkar yvirlitstrolingar vísa seg at vera rættuliga óneyvar fyri upsa; hetta skyldast m.a., at upsi ofta gongur í torvum, og at eldri upsi ofta fer upp í sjógvin.

Við tí stóra veiðutrýsti, ið er undir Føroyum, vil tilgongdin av ungfiski tey einstøku árinum í stóran mun gera av, hvussu stórir stovnurin er. Av tí sama er stórir partur av stovninum ungur fiskur. Og bæði stovnur og veiða vilja vera skiftandi ár undan ári, tí tilgongdin er skiftandi. Vøksturinn á fiskinum hevur sjálvandi eisini týðning fyri, hvussu stór stovnsvektin er. Í ár vóru toskurin og hýsan hampuliga væl fyri, meðan uppsin yvirhøvdur var rakari.

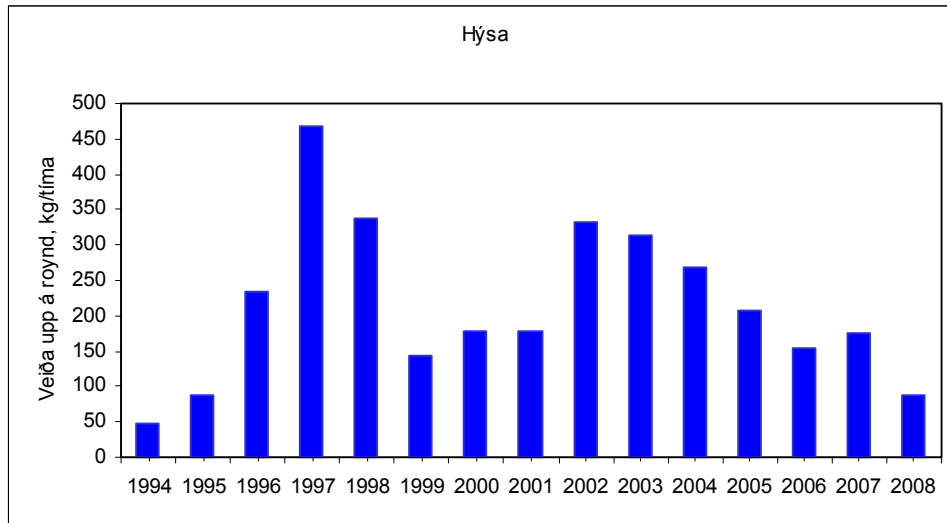


**Mynd 2.** Veiða upp á roynd fyri tosk frá yvirlitstrolingunum á vári.

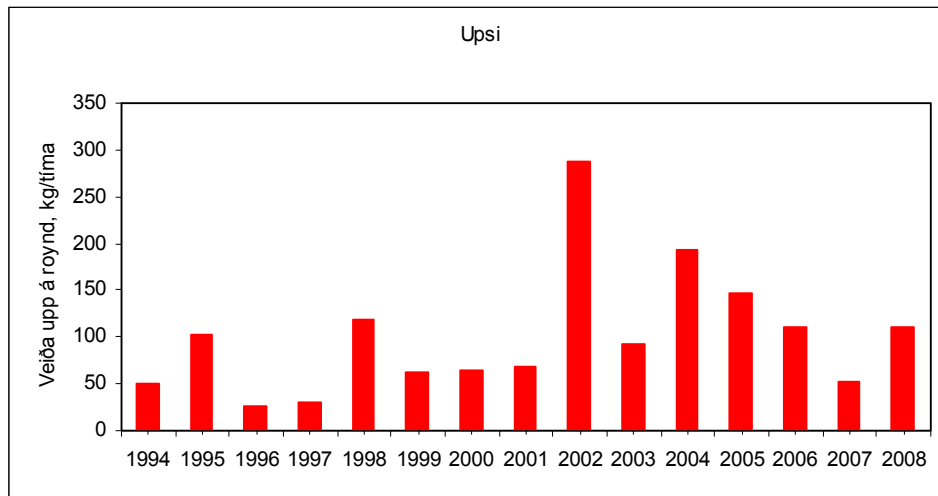
Á mynd 2 sæst, hvussu skjótt toskastovnurin kom fyri seg aftur eftir tey sera vánaligu kreppuárinum, og var orsøkin teir sera góðu árgangirnir frá 1992 og 1993. Eisini hýsustovnurin vaks skjótt (Mynd 3), og var tað her 1993- og 1994-árgangirnir, ið skaraðu framúr. Góð tilgongd hevur eisini fingið allar triggjar stovnar at vaksa, men frá 2002 er toskastovnurin nógv minkaður til søguliga lág virði. Hóast úrslitið fyri tosk í 2008 er nærum dupult so stórt sum í 2006 og 2007, so er stovnurin enn á einum sera lágum støði søguliga sæð, og hann hevur alla vernd fyri neyðini. Ikki fyrr enn nytrurnar eru lisnar um einar tvær vikur, kann aldursbýtið í stovninum verða roknað, so at m.a. støddin á nýggjum árgangum kann verða mettt. Men umráðandi er, at smáfiskurin fær frið at vaksa, so at toskastovninum kann koma fyri seg aftur.

Fyri hýsu er farstrikan eisini minkað støðugt síðan 2002, og var úrslitið í 2008 bert eina helvt av tí í 2007 (Mynd 3); størsta orsøkin til hesa minking stavar helst frá vánaligari

tilgongd í nógv ár. Havandi í huga ta stóru óvissu við slíkum kanninum av upsa, so er ein varislig niðurstøða helst, at upsastovnurin enn er lutfalsliga væl fyri (Mynd 4).



**Mynd 3.** Veiða upp á roynd fyri hýsu frá yvirlitstrolingunum á vári.



**Mynd 4.** Veiða upp á roynd fyri upsa frá yvirlitstrolingunum á vári.

Jákup Reinert og Petur Steingrund

<b>Talva 2. Yvirlit yvir veiðu pr. fiskaslag á túri 0808</b>			
<b>99 stöðir íalt</b>			
<b>Fiskaslag</b>	<b>Veiða, kg</b>	<b>Veiða pr. stöð, kg</b>	<b>Stöðir við fiski, %</b>
Upsi	11027.738	111.391	86
Toskur	10511.815	106.180	73
Hýsa	8570.519	86.571	89
Hvítingsbróðir	7897.668	79.774	58
Lítli kongafiskur	4509.594	45.551	73
Gulllaksur	3864.371	39.034	27
Longa	1132.664	11.441	56
Svartkjaftur	1121.195	11.325	15
Stóri kongafiskur	1036.353	10.468	29
Hvítingur	759.151	7.668	24
Reyðsprøka	423.803	4.281	39
Knurrhani	356.364	3.600	31
Silvurmurtur	287.007	2.899	3
Trantkongafiskur	223.392	2.256	9
Brosma	203.707	2.058	31
Tunga	198.082	2.001	55
Skrambul	169.038	1.707	71
Rognkelsi	137.855	1.392	15
Havmús	133.149	1.345	5
Kalvi	113.129	1.143	29
Mathøgguslokkur	92.982	0.939	30
Havtaska	88.505	0.894	7
Sandsprøka	63.290	0.639	25
Lálla	48.803	0.493	5
Blálonga	42.826	0.433	9
Hvassasprek	28.537	0.288	19
Kjaftsvarti kongafiskur	22.348	0.226	2
Glaskvoysa	21.999	0.222	7
Liri	20.665	0.209	2
Búksvarti hávur	17.813	0.180	2
Sild	10.420	0.105	11
Lítlabrosma	9.294	0.094	2
Lýrur	7.485	0.076	1
Agnhøgguslokkur	6.489	0.066	5
Silvurkalvi	6.010	0.061	1
Klingruskøta	5.801	0.059	2
Steinbítur	5.050	0.051	2
Skøta	3.305	0.033	1
Svartkalvi	2.050	0.021	1
Humhari	1.345	0.014	3
Nebbasild	1.126	0.011	7
Úlvfiskur	0.754	0.008	1
Rossamakrelur	0.512	0.005	2
Tindaskøta	0.212	0.002	1
Makrelur	0.155	0.002	1
Kámi úlvfiskur	0.018	0.000	1